



**COMERCIALIZACION DE SERVICIOS
TARIFAS POR SERVICIO POR ESTRATOS Y USOS**

**MUNICIPIO: AGUADAS
TARIFAS MES: JULIO A DICIEMBRE 2024**

F-GCO-95
Versión: 01
JULIO de 2023

SERVICIO DE ACUEDUCTO

ESTRATO 1 (BAJO-BAJO)				
MES	CARGO FIJO	VALOR METRO CUBICO		
		0 - 11	12 - 22	> 22
JULIO	8.144,34	1.411,83	2.353,05	2.353,05
AGOSTO	8.144,34	1.413,45	2.355,75	2.355,75
SEPTIEMBRE	8.144,34	1.413,45	2.355,75	2.355,75
OCTUBRE	8.144,34	1.413,45	2.355,75	2.355,75
NOVIEMBRE	8.144,34	1.413,45	2.355,75	2.355,75
DICIEMBRE	8.144,34	1.413,45	2.355,75	2.355,75

ESTRATO 3 (MEDIO-BAJO)				
MES	CARGO FIJO	VALOR METRO CUBICO		
		0 - 11	12 - 22	> 22
JULIO	8.144,34	2.353,05	2.353,05	2.353,05
AGOSTO	8.144,34	2.355,75	2.355,75	2.355,75
SEPTIEMBRE	8.144,34	2.355,75	2.355,75	2.355,75
OCTUBRE	8.144,34	2.355,75	2.355,75	2.355,75
NOVIEMBRE	8.144,34	2.355,75	2.355,75	2.355,75
DICIEMBRE	8.144,34	2.355,75	2.355,75	2.355,75

ESTRATO 5 (MEDIO-ALTO) Y USO COMERCIAL				
MES	CARGO FIJO	VALOR METRO CUBICO		
		0 - 11	12 - 22	> 22
JULIO	12.216,51	3.529,58	3.529,58	3.529,58
AGOSTO	12.216,51	3.533,63	3.533,63	3.533,63
SEPTIEMBRE	12.216,51	3.533,63	3.533,63	3.533,63
OCTUBRE	12.216,51	3.533,63	3.533,63	3.533,63
NOVIEMBRE	12.216,51	3.533,63	3.533,63	3.533,63
DICIEMBRE	12.216,51	3.533,63	3.533,63	3.533,63

USO INDUSTRIAL				
MES	CARGO FIJO	VALOR METRO CUBICO		
		0 - 11	12 - 22	> 22
JULIO	10.587,64	3.058,97	3.058,97	3.058,97
AGOSTO	10.587,64	3.062,48	3.062,48	3.062,48
SEPTIEMBRE	10.587,64	3.062,48	3.062,48	3.062,48
OCTUBRE	10.587,64	3.062,48	3.062,48	3.062,48
NOVIEMBRE	10.587,64	3.062,48	3.062,48	3.062,48
DICIEMBRE	10.587,64	3.062,48	3.062,48	3.062,48

ESTRATO 2 (BAJO)			
CARGO FIJO	VALOR METRO CUBICO		
	0 - 11	12 - 22	> 22
8.144,34	1.647,14	2.353,05	2.353,05
8.144,34	1.649,03	2.355,75	2.355,75
8.144,34	1.649,03	2.355,75	2.355,75
8.144,34	1.649,03	2.355,75	2.355,75
8.144,34	1.649,03	2.355,75	2.355,75
8.144,34	1.649,03	2.355,75	2.355,75

ESTRATO 4 (MEDIO) Y USO OFICIAL			
CARGO FIJO	VALOR METRO CUBICO		
	0 - 11	12 - 22	> 22
8.144,34	2.353,05	2.353,05	2.353,05
8.144,34	2.355,75	2.355,75	2.355,75
8.144,34	2.355,75	2.355,75	2.355,75
8.144,34	2.355,75	2.355,75	2.355,75
8.144,34	2.355,75	2.355,75	2.355,75
8.144,34	2.355,75	2.355,75	2.355,75

ESTRATO 6			
CARGO FIJO	VALOR METRO CUBICO		
	0 - 11	12 - 22	> 22
13.030,94	3.764,88	3.764,88	3.764,88
13.030,94	3.769,20	3.769,20	3.769,20
13.030,94	3.769,20	3.769,20	3.769,20
13.030,94	3.769,20	3.769,20	3.769,20
13.030,94	3.769,20	3.769,20	3.769,20
13.030,94	3.769,20	3.769,20	3.769,20

Acuerdo Municipal Nro. 05 de MAYO 31 de 2023
(Vigencia del Acuerdo 5 Años - Hasta el 31 de DICIEMBRE de 2028)

REVISÓ: JEFE DEPARTAMENTO COMERCIAL
WILLIAM GERMÁN MOLINA MARÍN

Realizó Estudio Tarifario: Econtec Consultores

Revisó : Lorena Grisales Tabares - Asistente Administrativa SUI

Aplicación Tarifas en Facturación: Rubiela Fonseca Arias - Jefe Sección Facturación

SERVICIO DE ALCANTARILLADO

ESTRATO 1 (BAJO-BAJO)				
MES	CARGO FIJO	VALOR METRO CUBICO		
		0 - 11	12 - 22	> 22
JULIO	4.675,07	939,68	1.566,13	1.566,13
AGOSTO	4.675,07	950,14	1.583,57	1.583,57
SEPTIEMBRE	4.675,07	950,14	1.583,57	1.583,57
OCTUBRE	4.675,07	950,14	1.583,57	1.583,57
NOVIEMBRE	4.675,07	950,14	1.583,57	1.583,57
DICIEMBRE	4.675,07	950,14	1.583,57	1.583,57

ESTRATO 3 (MEDIO-BAJO)				
MES	CARGO FIJO	VALOR METRO CUBICO		
		0 - 11	12 - 22	> 22
JULIO	4.675,07	1.566,13	1.566,13	1.566,13
AGOSTO	4.675,07	1.583,57	1.583,57	1.583,57
SEPTIEMBRE	4.675,07	1.583,57	1.583,57	1.583,57
OCTUBRE	4.675,07	1.583,57	1.583,57	1.583,57
NOVIEMBRE	4.675,07	1.583,57	1.583,57	1.583,57
DICIEMBRE	4.675,07	1.583,57	1.583,57	1.583,57

ESTRATO 5 (MEDIO-ALTO) Y USO COMERCIAL				
MES	CARGO FIJO	VALOR METRO CUBICO		
		0 - 11	12 - 22	> 22
JULIO	7.012,61	2.349,20	2.349,20	2.349,20
AGOSTO	7.012,61	2.375,36	2.375,36	2.375,36
SEPTIEMBRE	7.012,61	2.375,36	2.375,36	2.375,36
OCTUBRE	7.012,61	2.375,36	2.375,36	2.375,36
NOVIEMBRE	7.012,61	2.375,36	2.375,36	2.375,36
DICIEMBRE	7.012,61	2.375,36	2.375,36	2.375,36

USO INDUSTRIAL				
MES	CARGO FIJO	VALOR METRO CUBICO		
		0 - 11	12 - 22	> 22
JULIO	6.077,59	2.035,97	2.035,97	2.035,97
AGOSTO	6.077,59	2.058,64	2.058,64	2.058,64
SEPTIEMBRE	6.077,59	2.058,64	2.058,64	2.058,64
OCTUBRE	6.077,59	2.058,64	2.058,64	2.058,64
NOVIEMBRE	6.077,59	2.058,64	2.058,64	2.058,64
DICIEMBRE	6.077,59	2.058,64	2.058,64	2.058,64

ESTRATO 2 (BAJO)			
CARGO FIJO	VALOR METRO CUBICO		
	0 - 11	12 - 22	> 22
4.675,07	1.096,29	1.566,13	1.566,13
4.675,07	1.108,50	1.583,57	1.583,57
4.675,07	1.108,50	1.583,57	1.583,57
4.675,07	1.108,50	1.583,57	1.583,57
4.675,07	1.108,50	1.583,57	1.583,57
4.675,07	1.108,50	1.583,57	1.583,57

ESTRATO 4 (MEDIO) Y USO OFICIAL			
CARGO FIJO	VALOR METRO CUBICO		
	0 - 11	12 - 22	> 22
4.675,07	1.566,13	1.566,13	1.566,13
4.675,07	1.583,57	1.583,57	1.583,57
4.675,07	1.583,57	1.583,57	1.583,57
4.675,07	1.583,57	1.583,57	1.583,57
4.675,07	1.583,57	1.583,57	1.583,57
4.675,07	1.583,57	1.583,57	1.583,57

ESTRATO 6			
CARGO FIJO	VALOR METRO CUBICO		
	0 - 11	12 - 22	> 22
7.480,11	2.505,81	2.505,81	2.505,81
7.480,11	2.533,71	2.533,71	2.533,71
7.480,11	2.533,71	2.533,71	2.533,71
7.480,11	2.533,71	2.533,71	2.533,71
7.480,11	2.533,71	2.533,71	2.533,71
7.480,11	2.533,71	2.533,71	2.533,71

AGUADAS		
El Municipio subsidia sólo CARGO POR CONSUMO		
SUBSIDIO	ACUE	ALCA
E1:	40%	40%
E2:	30%	30%
E3:	0%	0%
CONTRIBUCIONES		
E5 Y COMERCIAL:	50%	
E6:	60%	
INDUSTRIAL:	30%	

COSTO MEDIO DE TASAS AMBIENTALES

CMT ACUEDUCTO	14,83
CMT ALCANTARILLADO	131,35



**COMERCIALIZACION DE SERVICIOS
TARIFAS POR SERVICIO POR ESTRATOS Y USOS**

MUNICIPIO: ARMA
TARIFAS MES: JULIO A DICIEMBRE 2024

F-GCO-95
Versión: 01
JULIO de 2023

SERVICIO DE ACUEDUCTO

MES	CARGO FIJO	VALOR METRO CUBICO		
		0 - 13	14 - 26	> 26
JULIO	8.144,34	1.411,83	2.353,05	2.353,05
AGOSTO	8.144,34	1.413,45	2.355,75	2.355,75
SEPTIEMBRE	8.144,34	1.413,45	2.355,75	2.355,75
OCTUBRE	8.144,34	1.413,45	2.355,75	2.355,75
NOVIEMBRE	8.144,34	1.413,45	2.355,75	2.355,75
DICIEMBRE	8.144,34	1.413,45	2.355,75	2.355,75

CARGO FIJO	VALOR METRO CUBICO		
	0 - 13	14 - 26	> 26
8.144,34	1.647,14	2.353,05	2.353,05
8.144,34	1.649,03	2.355,75	2.355,75
8.144,34	1.649,03	2.355,75	2.355,75
8.144,34	1.649,03	2.355,75	2.355,75
8.144,34	1.649,03	2.355,75	2.355,75
8.144,34	1.649,03	2.355,75	2.355,75

MES	CARGO FIJO	VALOR METRO CUBICO		
		0 - 13	14 - 26	> 26
JULIO	8.144,34	2.353,05	2.353,05	2.353,05
AGOSTO	8.144,34	2.355,75	2.355,75	2.355,75
SEPTIEMBRE	8.144,34	2.355,75	2.355,75	2.355,75
OCTUBRE	8.144,34	2.355,75	2.355,75	2.355,75
NOVIEMBRE	8.144,34	2.355,75	2.355,75	2.355,75
DICIEMBRE	8.144,34	2.355,75	2.355,75	2.355,75

CARGO FIJO	VALOR METRO CUBICO		
	0 - 13	14 - 26	> 26
8.144,34	2.353,05	2.353,05	2.353,05
8.144,34	2.355,75	2.355,75	2.355,75
8.144,34	2.355,75	2.355,75	2.355,75
8.144,34	2.355,75	2.355,75	2.355,75
8.144,34	2.355,75	2.355,75	2.355,75
8.144,34	2.355,75	2.355,75	2.355,75

MES	CARGO FIJO	VALOR METRO CUBICO		
		0 - 13	14 - 26	> 26
JULIO	12.216,51	3.529,58	3.529,58	3.529,58
AGOSTO	12.216,51	3.533,63	3.533,63	3.533,63
SEPTIEMBRE	12.216,51	3.533,63	3.533,63	3.533,63
OCTUBRE	12.216,51	3.533,63	3.533,63	3.533,63
NOVIEMBRE	12.216,51	3.533,63	3.533,63	3.533,63
DICIEMBRE	12.216,51	3.533,63	3.533,63	3.533,63

CARGO FIJO	VALOR METRO CUBICO		
	0 - 13	14 - 26	> 26
13.030,94	3.764,88	3.764,88	3.764,88
13.030,94	3.769,20	3.769,20	3.769,20
13.030,94	3.769,20	3.769,20	3.769,20
13.030,94	3.769,20	3.769,20	3.769,20
13.030,94	3.769,20	3.769,20	3.769,20
13.030,94	3.769,20	3.769,20	3.769,20

MES	CARGO FIJO	VALOR METRO CUBICO		
		0 - 13	14 - 26	> 26
JULIO	10.587,64	3.058,97	3.058,97	3.058,97
AGOSTO	10.587,64	3.062,48	3.062,48	3.062,48
SEPTIEMBRE	10.587,64	3.062,48	3.062,48	3.062,48
OCTUBRE	10.587,64	3.062,48	3.062,48	3.062,48
NOVIEMBRE	10.587,64	3.062,48	3.062,48	3.062,48
DICIEMBRE	10.587,64	3.062,48	3.062,48	3.062,48

Acuerdo Municipal Nro. 05 de MAYO 31 de 2023
(Vigencia del Acuerdo 5 Años / Hasta el 31 de DICIEMBRE de 2028)

REVISÓ: JEFE DEPARTAMENTO COMERCIAL
WILLIAM GERMÁN MOLINA MARÍN

Realizó Estudio Tarifario: Econotec Consultores

Revisó : Lorena Grisales Tabares - Asistente Administrativa SUI
Aplicación de Tarifas en Facturación: Rubiela Fonseca Arias - Jefe Sección Facturación

SERVICIO DE ALCANTARILLADO

MES	CARGO FIJO	VALOR METRO CUBICO		
		0 - 13	14 - 26	> 26
JULIO	4.675,07	939,68	1.566,13	1.566,13
AGOSTO	4.675,07	950,14	1.583,57	1.583,57
SEPTIEMBRE	4.675,07	950,14	1.583,57	1.583,57
OCTUBRE	4.675,07	950,14	1.583,57	1.583,57
NOVIEMBRE	4.675,07	950,14	1.583,57	1.583,57
DICIEMBRE	4.675,07	950,14	1.583,57	1.583,57

CARGO FIJO	VALOR METRO CUBICO		
	0 - 13	14 - 26	> 26
4.675,07	1.096,29	1.566,13	1.566,13
4.675,07	1.108,50	1.583,57	1.583,57
4.675,07	1.108,50	1.583,57	1.583,57
4.675,07	1.108,50	1.583,57	1.583,57
4.675,07	1.108,50	1.583,57	1.583,57
4.675,07	1.108,50	1.583,57	1.583,57

MES	CARGO FIJO	VALOR METRO CUBICO		
		0 - 13	14 - 26	> 26
JULIO	4.675,07	1.566,13	1.566,13	1.566,13
AGOSTO	4.675,07	1.583,57	1.583,57	1.583,57
SEPTIEMBRE	4.675,07	1.583,57	1.583,57	1.583,57
OCTUBRE	4.675,07	1.583,57	1.583,57	1.583,57
NOVIEMBRE	4.675,07	1.583,57	1.583,57	1.583,57
DICIEMBRE	4.675,07	1.583,57	1.583,57	1.583,57

CARGO FIJO	VALOR METRO CUBICO		
	0 - 13	14 - 26	> 26
4.675,07	1.566,13	1.566,13	1.566,13
4.675,07	1.583,57	1.583,57	1.583,57
4.675,07	1.583,57	1.583,57	1.583,57
4.675,07	1.583,57	1.583,57	1.583,57
4.675,07	1.583,57	1.583,57	1.583,57
4.675,07	1.583,57	1.583,57	1.583,57

MES	CARGO FIJO	VALOR METRO CUBICO		
		0 - 13	14 - 26	> 26
JULIO	7.012,61	2.349,20	2.349,20	2.349,20
AGOSTO	7.012,61	2.375,36	2.375,36	2.375,36
SEPTIEMBRE	7.012,61	2.375,36	2.375,36	2.375,36
OCTUBRE	7.012,61	2.375,36	2.375,36	2.375,36
NOVIEMBRE	7.012,61	2.375,36	2.375,36	2.375,36
DICIEMBRE	7.012,61	2.375,36	2.375,36	2.375,36

CARGO FIJO	VALOR METRO CUBICO		
	0 - 13	14 - 26	> 26
7.480,11	2.505,81	2.505,81	2.505,81
7.480,11	2.533,71	2.533,71	2.533,71
7.480,11	2.533,71	2.533,71	2.533,71
7.480,11	2.533,71	2.533,71	2.533,71
7.480,11	2.533,71	2.533,71	2.533,71
7.480,11	2.533,71	2.533,71	2.533,71

MES	CARGO FIJO	VALOR METRO CUBICO		
		0 - 13	14 - 26	> 26
JULIO	6.077,59	2.035,97	2.035,97	2.035,97
AGOSTO	6.077,59	2.058,64	2.058,64	2.058,64
SEPTIEMBRE	6.077,59	2.058,64	2.058,64	2.058,64
OCTUBRE	6.077,59	2.058,64	2.058,64	2.058,64
NOVIEMBRE	6.077,59	2.058,64	2.058,64	2.058,64
DICIEMBRE	6.077,59	2.058,64	2.058,64	2.058,64

ARMA		
El Municipio subsidia sólo CARGO POR CONSUMO		
SUBSIDIO	ACUE	ALCA
E1:	40%	40%
E2:	30%	30%
E3:	0%	0%
CONTRIBUCIONES		
E5 Y COMERCIAL:	50%	
E6:	60%	
INDUSTRIAL:	30%	

COSTO MEDIO DE TASAS AMBIENTALES

CMT ACUEDUCTO	14,83
CMT ALCANTARILLADO	131,35



COMERCIALIZACION DE SERVICIOS
TARIFAS POR SERVICIO POR ESTRATOS Y USOS

MUNICIPIO: ANSERMA
TARIFAS MES: JULIO A DICIEMBRE 2024

F-GCO-95
Versión: 01
JULIO de 2023

SERVICIO DE ACUEDUCTO

Table with columns: MES, CARGO FIJO, VALOR METRO CUBICO (0-13, 14-26, > 26). Rows for months JULIO to DICIEMBRE.

Table with columns: CARGO FIJO, VALOR METRO CUBICO (0-13, 14-26, > 26). Rows for months JULIO to DICIEMBRE.

Table with columns: MES, CARGO FIJO, VALOR METRO CUBICO (0-13, 14-26, > 26). Rows for months JULIO to DICIEMBRE.

Table with columns: CARGO FIJO, VALOR METRO CUBICO (0-13, 14-26, > 26). Rows for months JULIO to DICIEMBRE.

Table with columns: MES, CARGO FIJO, VALOR METRO CUBICO (0-13, 14-26, > 26). Rows for months JULIO to DICIEMBRE.

Table with columns: CARGO FIJO, VALOR METRO CUBICO (0-13, 14-26, > 26). Rows for months JULIO to DICIEMBRE.

Table with columns: MES, CARGO FIJO, VALOR METRO CUBICO (0-13, 14-26, > 26). Rows for months JULIO to DICIEMBRE.

Acuerdo Municipal Nro 012 del 24 de NOVIEMBRE de 2021
(Vigencia del Acuerdo 5 Años - hasta el 31 de DICIEMBRE de 2026)

REVISÓ: JEFE DEPARTAMENTO COMERCIAL
WILLIAM GERMÁN MOLINA MARÍN

Realizó Estudio Tarifario: Econtec Consultores

Revisó: Lorena Grisales Tabares - Asistente Administrativa SUI
Aplicación de Tarifas en Facturación: Rubiela Fonseca Arias - Jefe Sección Facturación

SERVICIO DE ALCANTARILLADO

Table with columns: MES, CARGO FIJO, VALOR METRO CUBICO (0-13, 14-26, > 26). Rows for months JULIO to DICIEMBRE.

Table with columns: CARGO FIJO, VALOR METRO CUBICO (0-13, 14-26, > 26). Rows for months JULIO to DICIEMBRE.

Table with columns: MES, CARGO FIJO, VALOR METRO CUBICO (0-13, 14-26, > 26). Rows for months JULIO to DICIEMBRE.

Table with columns: CARGO FIJO, VALOR METRO CUBICO (0-13, 14-26, > 26). Rows for months JULIO to DICIEMBRE.

Table with columns: MES, CARGO FIJO, VALOR METRO CUBICO (0-13, 14-26, > 26). Rows for months JULIO to DICIEMBRE.

Table with columns: CARGO FIJO, VALOR METRO CUBICO (0-13, 14-26, > 26). Rows for months JULIO to DICIEMBRE.

Table with columns: MES, CARGO FIJO, VALOR METRO CUBICO (0-13, 14-26, > 26). Rows for months JULIO to DICIEMBRE.

Table with columns: SUBSIDIO, ACUE, ALCA. Rows for E1, E2, E3, E5 Y COMERCIAL, E6, INDUSTRIAL.

Table with columns: COSTO MEDIO DE TASAS AMBIENTALES, CMT ACUEDUCTO, CMT ALCANTARILLADO.



COMERCIALIZACION DE SERVICIOS
TARIFAS POR SERVICIO POR ESTRATOS Y USOS

MUNICIPIO: ARAUCA
TARIFAS MES: JULIO A DICIEMBRE 2024

F-GCO-95
Versión: 01
JULIO de 2023

SERVICIO DE ACUEDUCTO

MES	CARGO FIJO	VALOR METRO CUBICO		
		0 - 16	17 - 32	> 32
JULIO	8.144,34	1.200,06	2.353,05	2.353,05
AGOSTO	8.144,34	1.201,43	2.355,75	2.355,75
SEPTIEMBRE	8.144,34	1.201,43	2.355,75	2.355,75
OCTUBRE	8.144,34	1.201,43	2.355,75	2.355,75
NOVIEMBRE	8.144,34	1.201,43	2.355,75	2.355,75
DICIEMBRE	8.144,34	1.201,43	2.355,75	2.355,75

CARGO FIJO	VALOR METRO CUBICO		
	0 - 16	17 - 32	> 32
8.144,34	1.882,44	2.353,05	2.353,05
8.144,34	1.884,60	2.355,75	2.355,75
8.144,34	1.884,60	2.355,75	2.355,75
8.144,34	1.884,60	2.355,75	2.355,75
8.144,34	1.884,60	2.355,75	2.355,75
8.144,34	1.884,60	2.355,75	2.355,75

MES	CARGO FIJO	VALOR METRO CUBICO		
		0 - 16	17 - 32	> 32
JULIO	8.144,34	2.117,75	2.353,05	2.353,05
AGOSTO	8.144,34	2.120,18	2.355,75	2.355,75
SEPTIEMBRE	8.144,34	2.120,18	2.355,75	2.355,75
OCTUBRE	8.144,34	2.120,18	2.355,75	2.355,75
NOVIEMBRE	8.144,34	2.120,18	2.355,75	2.355,75
DICIEMBRE	8.144,34	2.120,18	2.355,75	2.355,75

CARGO FIJO	VALOR METRO CUBICO		
	0 - 16	17 - 32	> 32
8.144,34	2.353,05	2.353,05	2.353,05
8.144,34	2.355,75	2.355,75	2.355,75
8.144,34	2.355,75	2.355,75	2.355,75
8.144,34	2.355,75	2.355,75	2.355,75
8.144,34	2.355,75	2.355,75	2.355,75
8.144,34	2.355,75	2.355,75	2.355,75

MES	CARGO FIJO	VALOR METRO CUBICO		
		0 - 16	17 - 32	> 32
JULIO	12.216,51	3.529,58	3.529,58	3.529,58
AGOSTO	12.216,51	3.533,63	3.533,63	3.533,63
SEPTIEMBRE	12.216,51	3.533,63	3.533,63	3.533,63
OCTUBRE	12.216,51	3.533,63	3.533,63	3.533,63
NOVIEMBRE	12.216,51	3.533,63	3.533,63	3.533,63
DICIEMBRE	12.216,51	3.533,63	3.533,63	3.533,63

CARGO FIJO	VALOR METRO CUBICO		
	0 - 16	17 - 32	> 32
13.030,94	3.764,88	3.764,88	3.764,88
13.030,94	3.769,20	3.769,20	3.769,20
13.030,94	3.769,20	3.769,20	3.769,20
13.030,94	3.769,20	3.769,20	3.769,20
13.030,94	3.769,20	3.769,20	3.769,20
13.030,94	3.769,20	3.769,20	3.769,20

MES	CARGO FIJO	VALOR METRO CUBICO		
		0 - 16	17 - 32	> 32
JULIO	10.587,64	3.058,97	3.058,97	3.058,97
AGOSTO	10.587,64	3.062,48	3.062,48	3.062,48
SEPTIEMBRE	10.587,64	3.062,48	3.062,48	3.062,48
OCTUBRE	10.587,64	3.062,48	3.062,48	3.062,48
NOVIEMBRE	10.587,64	3.062,48	3.062,48	3.062,48
DICIEMBRE	10.587,64	3.062,48	3.062,48	3.062,48

Acuerdo Municipal No. 399 del 19 de DICIEMBRE de 2023
(Vigencia del Acuerdo 1 Año hasta el 31 de DICIEMBRE de 2024)

REVISÓ: JEFE DEPARTAMENTO COMERCIAL
WILLIAM GERMAN MOLINA MARIN

Realizó Estudio Tarifario: Econtec Consultores

Revisó: Lorena Grisales Tabares - Asistente Administrativa SUI Lorena Grisales T
Aplicación de Tarifas en Facturación: Rubiela Fonseca Arias - Jefe Sección Facturación

SERVICIO DE ALCANTARILLADO

MES	CARGO FIJO	VALOR METRO CUBICO		
		0 - 16	17 - 32	> 32
JULIO	4.675,07	798,73	1.566,13	1.566,13
AGOSTO	4.675,07	807,62	1.583,57	1.583,57
SEPTIEMBRE	4.675,07	807,62	1.583,57	1.583,57
OCTUBRE	4.675,07	807,62	1.583,57	1.583,57
NOVIEMBRE	4.675,07	807,62	1.583,57	1.583,57
DICIEMBRE	4.675,07	807,62	1.583,57	1.583,57

CARGO FIJO	VALOR METRO CUBICO		
	0 - 16	17 - 32	> 32
4.675,07	1.252,90	1.566,13	1.566,13
4.675,07	1.266,86	1.583,57	1.583,57
4.675,07	1.266,86	1.583,57	1.583,57
4.675,07	1.266,86	1.583,57	1.583,57
4.675,07	1.266,86	1.583,57	1.583,57
4.675,07	1.266,86	1.583,57	1.583,57

MES	CARGO FIJO	VALOR METRO CUBICO		
		0 - 16	17 - 32	> 32
JULIO	4.675,07	1.409,52	1.566,13	1.566,13
AGOSTO	4.675,07	1.425,21	1.583,57	1.583,57
SEPTIEMBRE	4.675,07	1.425,21	1.583,57	1.583,57
OCTUBRE	4.675,07	1.425,21	1.583,57	1.583,57
NOVIEMBRE	4.675,07	1.425,21	1.583,57	1.583,57
DICIEMBRE	4.675,07	1.425,21	1.583,57	1.583,57

CARGO FIJO	VALOR METRO CUBICO		
	0 - 16	17 - 32	> 32
4.675,07	1.566,13	1.566,13	1.566,13
4.675,07	1.583,57	1.583,57	1.583,57
4.675,07	1.583,57	1.583,57	1.583,57
4.675,07	1.583,57	1.583,57	1.583,57
4.675,07	1.583,57	1.583,57	1.583,57
4.675,07	1.583,57	1.583,57	1.583,57

MES	CARGO FIJO	VALOR METRO CUBICO		
		0 - 16	17 - 32	> 32
JULIO	7.012,61	2.349,20	2.349,20	2.349,20
AGOSTO	7.012,61	2.375,36	2.375,36	2.375,36
SEPTIEMBRE	7.012,61	2.375,36	2.375,36	2.375,36
OCTUBRE	7.012,61	2.375,36	2.375,36	2.375,36
NOVIEMBRE	7.012,61	2.375,36	2.375,36	2.375,36
DICIEMBRE	7.012,61	2.375,36	2.375,36	2.375,36

CARGO FIJO	VALOR METRO CUBICO		
	0 - 16	17 - 32	> 32
7.480,11	2.505,81	2.505,81	2.505,81
7.480,11	2.533,71	2.533,71	2.533,71
7.480,11	2.533,71	2.533,71	2.533,71
7.480,11	2.533,71	2.533,71	2.533,71
7.480,11	2.533,71	2.533,71	2.533,71
7.480,11	2.533,71	2.533,71	2.533,71

MES	CARGO FIJO	VALOR METRO CUBICO		
		0 - 16	17 - 32	> 32
JULIO	6.077,59	2.035,97	2.035,97	2.035,97
AGOSTO	6.077,59	2.058,64	2.058,64	2.058,64
SEPTIEMBRE	6.077,59	2.058,64	2.058,64	2.058,64
OCTUBRE	6.077,59	2.058,64	2.058,64	2.058,64
NOVIEMBRE	6.077,59	2.058,64	2.058,64	2.058,64
DICIEMBRE	6.077,59	2.058,64	2.058,64	2.058,64

ARAUCA		
El Municipio subsidia sólo CARGO POR CONSUMO		
SUBSIDIO	ACUE	ALCA
E1:	49%	49%
E2:	20%	20%
E3:	10%	10%
CONTRIBUCIONES		
E5 Y COMERCIAL:	50%	
E6:	60%	
INDUSTRIAL:	30%	

COSTO MEDIO DE TASAS AMBIENTALES	
CMT ACUEDUCTO	14,83
CMT ALCANTARILLADO	131,35



**COMERCIALIZACION DE SERVICIOS
TARIFAS POR SERVICIO POR ESTRATOS Y USOS**

**MUNICIPIO: BELALCÁZAR
TARIFAS MES: JULIO A DICIEMBRE 2024**

F-GCO-95
Versión: 01
JULIO de 2023

SERVICIO DE ACUEDUCTO

MES	CARGO FIJO	VALOR METRO CUBICO		
		0 - 13	14 - 26	> 26
JULIO	8.144,34	705,92	2.353,05	2.353,05
AGOSTO	8.144,34	706,73	2.355,75	2.355,75
SEPTIEMBRE	8.144,34	706,73	2.355,75	2.355,75
OCTUBRE	8.144,34	706,73	2.355,75	2.355,75
NOVIEMBRE	8.144,34	706,73	2.355,75	2.355,75
DICIEMBRE	8.144,34	706,73	2.355,75	2.355,75

CARGO FIJO	VALOR METRO CUBICO		
	0 - 13	14 - 26	> 26
8.144,34	1.411,83	2.353,05	2.353,05
8.144,34	1.413,45	2.355,75	2.355,75
8.144,34	1.413,45	2.355,75	2.355,75
8.144,34	1.413,45	2.355,75	2.355,75
8.144,34	1.413,45	2.355,75	2.355,75
8.144,34	1.413,45	2.355,75	2.355,75

MES	CARGO FIJO	VALOR METRO CUBICO		
		0 - 13	14 - 26	> 26
JULIO	8.144,34	2.000,09	2.353,05	2.353,05
AGOSTO	8.144,34	2.002,39	2.355,75	2.355,75
SEPTIEMBRE	8.144,34	2.002,39	2.355,75	2.355,75
OCTUBRE	8.144,34	2.002,39	2.355,75	2.355,75
NOVIEMBRE	8.144,34	2.002,39	2.355,75	2.355,75
DICIEMBRE	8.144,34	2.002,39	2.355,75	2.355,75

CARGO FIJO	VALOR METRO CUBICO		
	0 - 13	14 - 26	> 26
8.144,34	2.353,05	2.353,05	2.353,05
8.144,34	2.355,75	2.355,75	2.355,75
8.144,34	2.355,75	2.355,75	2.355,75
8.144,34	2.355,75	2.355,75	2.355,75
8.144,34	2.355,75	2.355,75	2.355,75
8.144,34	2.355,75	2.355,75	2.355,75

MES	CARGO FIJO	VALOR METRO CUBICO		
		0 - 13	14 - 26	> 26
JULIO	12.216,51	3.529,58	3.529,58	3.529,58
AGOSTO	12.216,51	3.533,63	3.533,63	3.533,63
SEPTIEMBRE	12.216,51	3.533,63	3.533,63	3.533,63
OCTUBRE	12.216,51	3.533,63	3.533,63	3.533,63
NOVIEMBRE	12.216,51	3.533,63	3.533,63	3.533,63
DICIEMBRE	12.216,51	3.533,63	3.533,63	3.533,63

CARGO FIJO	VALOR METRO CUBICO		
	0 - 13	14 - 26	> 26
13.030,94	3.764,88	3.764,88	3.764,88
13.030,94	3.769,20	3.769,20	3.769,20
13.030,94	3.769,20	3.769,20	3.769,20
13.030,94	3.769,20	3.769,20	3.769,20
13.030,94	3.769,20	3.769,20	3.769,20
13.030,94	3.769,20	3.769,20	3.769,20

MES	CARGO FIJO	VALOR METRO CUBICO		
		0 - 13	14 - 26	> 26
JULIO	10.587,64	3.058,97	3.058,97	3.058,97
AGOSTO	10.587,64	3.062,48	3.062,48	3.062,48
SEPTIEMBRE	10.587,64	3.062,48	3.062,48	3.062,48
OCTUBRE	10.587,64	3.062,48	3.062,48	3.062,48
NOVIEMBRE	10.587,64	3.062,48	3.062,48	3.062,48
DICIEMBRE	10.587,64	3.062,48	3.062,48	3.062,48

Acuerdo Municipal Nro. 004 del 27 de DICIEMBRE de 2023
(Vigencia del Acuerdo 1 Año - Hasta 27 de DICIEMBRE de 2024)

REVISÓ: JEFE DEPARTAMENTO COMERCIAL
WILLIAM GERMÁN MOLINA MARÍN

Realizó Estudio Tarifario: Econtec Consultores

Revisó : Lorena Grisales Tabares - Asistente Administrativa SUI
Aplicación de Tarifas en Facturación: Rubiela Fonseca Arias - Jefe Sección Facturación

SERVICIO DE ALCANTARILLADO

MES	CARGO FIJO	VALOR METRO CUBICO		
		0 - 13	14 - 26	> 26
JULIO	4.675,07	469,84	1.566,13	1.566,13
AGOSTO	4.675,07	475,07	1.583,57	1.583,57
SEPTIEMBRE	4.675,07	475,07	1.583,57	1.583,57
OCTUBRE	4.675,07	475,07	1.583,57	1.583,57
NOVIEMBRE	4.675,07	475,07	1.583,57	1.583,57
DICIEMBRE	4.675,07	475,07	1.583,57	1.583,57

CARGO FIJO	VALOR METRO CUBICO		
	0 - 13	14 - 26	> 26
4.675,07	939,68	1.566,13	1.566,13
4.675,07	950,14	1.583,57	1.583,57
4.675,07	950,14	1.583,57	1.583,57
4.675,07	950,14	1.583,57	1.583,57
4.675,07	950,14	1.583,57	1.583,57
4.675,07	950,14	1.583,57	1.583,57

MES	CARGO FIJO	VALOR METRO CUBICO		
		0 - 13	14 - 26	> 26
JULIO	4.675,07	1.331,21	1.566,13	1.566,13
AGOSTO	4.675,07	1.346,03	1.583,57	1.583,57
SEPTIEMBRE	4.675,07	1.346,03	1.583,57	1.583,57
OCTUBRE	4.675,07	1.346,03	1.583,57	1.583,57
NOVIEMBRE	4.675,07	1.346,03	1.583,57	1.583,57
DICIEMBRE	4.675,07	1.346,03	1.583,57	1.583,57

CARGO FIJO	VALOR METRO CUBICO		
	0 - 13	14 - 26	> 26
4.675,07	1.566,13	1.566,13	1.566,13
4.675,07	1.583,57	1.583,57	1.583,57
4.675,07	1.583,57	1.583,57	1.583,57
4.675,07	1.583,57	1.583,57	1.583,57
4.675,07	1.583,57	1.583,57	1.583,57
4.675,07	1.583,57	1.583,57	1.583,57

MES	CARGO FIJO	VALOR METRO CUBICO		
		0 - 13	14 - 26	> 26
JULIO	7.012,61	2.349,20	2.349,20	2.349,20
AGOSTO	7.012,61	2.375,36	2.375,36	2.375,36
SEPTIEMBRE	7.012,61	2.375,36	2.375,36	2.375,36
OCTUBRE	7.012,61	2.375,36	2.375,36	2.375,36
NOVIEMBRE	7.012,61	2.375,36	2.375,36	2.375,36
DICIEMBRE	7.012,61	2.375,36	2.375,36	2.375,36

CARGO FIJO	VALOR METRO CUBICO		
	0 - 13	14 - 26	> 26
7.480,11	2.505,81	2.505,81	2.505,81
7.480,11	2.533,71	2.533,71	2.533,71
7.480,11	2.533,71	2.533,71	2.533,71
7.480,11	2.533,71	2.533,71	2.533,71
7.480,11	2.533,71	2.533,71	2.533,71
7.480,11	2.533,71	2.533,71	2.533,71

MES	CARGO FIJO	VALOR METRO CUBICO		
		0 - 13	14 - 26	> 26
JULIO	6.077,59	2.035,97	2.035,97	2.035,97
AGOSTO	6.077,59	2.058,64	2.058,64	2.058,64
SEPTIEMBRE	6.077,59	2.058,64	2.058,64	2.058,64
OCTUBRE	6.077,59	2.058,64	2.058,64	2.058,64
NOVIEMBRE	6.077,59	2.058,64	2.058,64	2.058,64
DICIEMBRE	6.077,59	2.058,64	2.058,64	2.058,64

BELALCAZAR		
El Municipio subsidia sólo CARGO POR CONSUMO		
SUBSIDIO	ACUE	ALCA
E1:	70%	70%
E2:	40%	40%
E3:	15%	15%
CONTRIBUCIONES		
E5 Y COMERCIAL:	50%	
E6:	60%	
INDUSTRIAL:	30%	

COSTO MEDIO DE TASAS AMBIENTALES	
CMT ACUEDUCTO	14,83
CMT ALCANTARILLADO	131,35



**COMERCIALIZACION DE SERVICIOS
TARIFAS POR SERVICIO POR ESTRATOS Y USOS**

**MUNICIPIO: CHINCHINÁ
TARIFAS MES: JULIO A DICIEMBRE 2024**

F-GCO-95
Versión: 01
JULIO de 2023

SERVICIO DE ACUEDUCTO

MES	CARGO FIJO	VALOR METRO CUBICO		
		0 - 13	14 - 26	> 26
JULIO	8.144,34	705,92	2.353,05	2.353,05
AGOSTO	8.144,34	706,73	2.355,75	2.355,75
SEPTIEMBRE	8.144,34	706,73	2.355,75	2.355,75
OCTUBRE	8.144,34	706,73	2.355,75	2.355,75
NOVIEMBRE	8.144,34	706,73	2.355,75	2.355,75
DICIEMBRE	8.144,34	706,73	2.355,75	2.355,75

CARGO FIJO	VALOR METRO CUBICO		
	0 - 13	14 - 26	> 26
8.144,34	1.411,83	2.353,05	2.353,05
8.144,34	1.413,45	2.355,75	2.355,75
8.144,34	1.413,45	2.355,75	2.355,75
8.144,34	1.413,45	2.355,75	2.355,75
8.144,34	1.413,45	2.355,75	2.355,75
8.144,34	1.413,45	2.355,75	2.355,75

MES	CARGO FIJO	VALOR METRO CUBICO		
		0 - 13	14 - 26	> 26
JULIO	8.144,34	2.000,09	2.353,05	2.353,05
AGOSTO	8.144,34	2.002,39	2.355,75	2.355,75
SEPTIEMBRE	8.144,34	2.002,39	2.355,75	2.355,75
OCTUBRE	8.144,34	2.002,39	2.355,75	2.355,75
NOVIEMBRE	8.144,34	2.002,39	2.355,75	2.355,75
DICIEMBRE	8.144,34	2.002,39	2.355,75	2.355,75

CARGO FIJO	VALOR METRO CUBICO		
	0 - 13	14 - 26	> 26
8.144,34	2.353,05	2.353,05	2.353,05
8.144,34	2.355,75	2.355,75	2.355,75
8.144,34	2.355,75	2.355,75	2.355,75
8.144,34	2.355,75	2.355,75	2.355,75
8.144,34	2.355,75	2.355,75	2.355,75
8.144,34	2.355,75	2.355,75	2.355,75

MES	CARGO FIJO	VALOR METRO CUBICO		
		0 - 13	14 - 26	> 26
JULIO	12.216,51	3.529,58	3.529,58	3.529,58
AGOSTO	12.216,51	3.533,63	3.533,63	3.533,63
SEPTIEMBRE	12.216,51	3.533,63	3.533,63	3.533,63
OCTUBRE	12.216,51	3.533,63	3.533,63	3.533,63
NOVIEMBRE	12.216,51	3.533,63	3.533,63	3.533,63
DICIEMBRE	12.216,51	3.533,63	3.533,63	3.533,63

CARGO FIJO	VALOR METRO CUBICO		
	0 - 13	14 - 26	> 26
12.216,51	3.529,58	3.529,58	3.529,58
12.216,51	3.533,63	3.533,63	3.533,63
12.216,51	3.533,63	3.533,63	3.533,63
12.216,51	3.533,63	3.533,63	3.533,63
12.216,51	3.533,63	3.533,63	3.533,63
12.216,51	3.533,63	3.533,63	3.533,63

MES	CARGO FIJO	VALOR METRO CUBICO		
		0 - 13	14 - 26	> 26
JULIO	10.587,64	3.058,97	3.058,97	3.058,97
AGOSTO	10.587,64	3.062,48	3.062,48	3.062,48
SEPTIEMBRE	10.587,64	3.062,48	3.062,48	3.062,48
OCTUBRE	10.587,64	3.062,48	3.062,48	3.062,48
NOVIEMBRE	10.587,64	3.062,48	3.062,48	3.062,48
DICIEMBRE	10.587,64	3.062,48	3.062,48	3.062,48

Acuerdo Municipal Nro. 021 del 16 de DICIEMBRE de 2023
(Vigencia del Acuerdo 5 Años hasta el 31 de DICIEMBRE de 2028)

REVISÓ: JEFE DEPARTAMENTO COMERCIAL
WILLIAM GERMÁN MOLINA MARÍN

Realizó Estudio Tarifario: Econtec Consultores

Revisó: Lorena Grisales Tabares - Asistente Administrativa SUI
Aplicación de Tarifas en Facturación: Rubiela Fonseca Arias - Jefe Sección Facturación

SERVICIO DE ALCANTARILLADO

MES	CARGO FIJO	VALOR METRO CUBICO		
		0 - 13	14 - 26	> 26
JULIO	4.675,07	469,84	1.566,13	1.566,13
AGOSTO	4.675,07	475,07	1.583,57	1.583,57
SEPTIEMBRE	4.675,07	475,07	1.583,57	1.583,57
OCTUBRE	4.675,07	475,07	1.583,57	1.583,57
NOVIEMBRE	4.675,07	475,07	1.583,57	1.583,57
DICIEMBRE	4.675,07	475,07	1.583,57	1.583,57

CARGO FIJO	VALOR METRO CUBICO		
	0 - 13	14 - 26	> 26
4.675,07	939,68	1.566,13	1.566,13
4.675,07	950,14	1.583,57	1.583,57
4.675,07	950,14	1.583,57	1.583,57
4.675,07	950,14	1.583,57	1.583,57
4.675,07	950,14	1.583,57	1.583,57
4.675,07	950,14	1.583,57	1.583,57

MES	CARGO FIJO	VALOR METRO CUBICO		
		0 - 13	14 - 26	> 26
JULIO	4.675,07	1.331,21	1.566,13	1.566,13
AGOSTO	4.675,07	1.346,03	1.583,57	1.583,57
SEPTIEMBRE	4.675,07	1.346,03	1.583,57	1.583,57
OCTUBRE	4.675,07	1.346,03	1.583,57	1.583,57
NOVIEMBRE	4.675,07	1.346,03	1.583,57	1.583,57
DICIEMBRE	4.675,07	1.346,03	1.583,57	1.583,57

CARGO FIJO	VALOR METRO CUBICO		
	0 - 13	14 - 26	> 26
4.675,07	1.566,13	1.566,13	1.566,13
4.675,07	1.583,57	1.583,57	1.583,57
4.675,07	1.583,57	1.583,57	1.583,57
4.675,07	1.583,57	1.583,57	1.583,57
4.675,07	1.583,57	1.583,57	1.583,57
4.675,07	1.583,57	1.583,57	1.583,57

MES	CARGO FIJO	VALOR METRO CUBICO		
		0 - 13	14 - 26	> 26
JULIO	7.012,61	2.349,20	2.349,20	2.349,20
AGOSTO	7.012,61	2.375,36	2.375,36	2.375,36
SEPTIEMBRE	7.012,61	2.375,36	2.375,36	2.375,36
OCTUBRE	7.012,61	2.375,36	2.375,36	2.375,36
NOVIEMBRE	7.012,61	2.375,36	2.375,36	2.375,36
DICIEMBRE	7.012,61	2.375,36	2.375,36	2.375,36

CARGO FIJO	VALOR METRO CUBICO		
	0 - 13	14 - 26	> 26
7.012,61	2.349,20	2.349,20	2.349,20
7.012,61	2.375,36	2.375,36	2.375,36
7.012,61	2.375,36	2.375,36	2.375,36
7.012,61	2.375,36	2.375,36	2.375,36
7.012,61	2.375,36	2.375,36	2.375,36
7.012,61	2.375,36	2.375,36	2.375,36

MES	CARGO FIJO	VALOR METRO CUBICO		
		0 - 13	14 - 26	> 26
JULIO	6.077,59	2.035,97	2.035,97	2.035,97
AGOSTO	6.077,59	2.058,64	2.058,64	2.058,64
SEPTIEMBRE	6.077,59	2.058,64	2.058,64	2.058,64
OCTUBRE	6.077,59	2.058,64	2.058,64	2.058,64
NOVIEMBRE	6.077,59	2.058,64	2.058,64	2.058,64
DICIEMBRE	6.077,59	2.058,64	2.058,64	2.058,64

CHINCHINÁ		
El Municipio subsidia sólo CARGO POR CONSUMO		
SUBSIDIO	ACUE	ALCA
E1:	70%	70%
E2:	40%	40%
E3:	15%	15%
CONTRIBUCIONES		
E5 Y COMERCIAL:	50%	
E6:	50%	
INDUSTRIAL:	30%	

COSTO MEDIO DE TASAS AMBIENTALES	
CMT ACUEDUCTO	14,83
CMT ALCANTARILLADO	131,35



**COMERCIALIZACION DE SERVICIOS
TARIFAS POR SERVICIO POR ESTRATOS Y USOS**

**MUNICIPIO: FILADELFIA
TARIFAS MES: JULIO A DICIEMBRE 2024**

F-GCO-95
Versión: 01
JULIO de 2023

SERVICIO DE ACUEDUCTO

MES	CARGO FIJO	VALOR METRO CUBICO		
		0 - 13	14 - 26	> 26
JULIO	8.144,34	705,92	2.353,05	2.353,05
AGOSTO	8.144,34	706,73	2.355,75	2.355,75
SEPTIEMBRE	8.144,34	706,73	2.355,75	2.355,75
OCTUBRE	8.144,34	706,73	2.355,75	2.355,75
NOVIEMBRE	8.144,34	706,73	2.355,75	2.355,75
DICIEMBRE	8.144,34	706,73	2.355,75	2.355,75

CARGO FIJO	VALOR METRO CUBICO		
	0 - 13	14 - 26	> 26
8.144,34	1.411,83	2.353,05	2.353,05
8.144,34	1.413,45	2.355,75	2.355,75
8.144,34	1.413,45	2.355,75	2.355,75
8.144,34	1.413,45	2.355,75	2.355,75
8.144,34	1.413,45	2.355,75	2.355,75
8.144,34	1.413,45	2.355,75	2.355,75

MES	CARGO FIJO	VALOR METRO CUBICO		
		0 - 13	14 - 26	> 26
JULIO	8.144,34	2.000,09	2.353,05	2.353,05
AGOSTO	8.144,34	2.002,39	2.355,75	2.355,75
SEPTIEMBRE	8.144,34	2.002,39	2.355,75	2.355,75
OCTUBRE	8.144,34	2.002,39	2.355,75	2.355,75
NOVIEMBRE	8.144,34	2.002,39	2.355,75	2.355,75
DICIEMBRE	8.144,34	2.002,39	2.355,75	2.355,75

CARGO FIJO	VALOR METRO CUBICO		
	0 - 13	14 - 26	> 26
8.144,34	2.353,05	2.353,05	2.353,05
8.144,34	2.355,75	2.355,75	2.355,75
8.144,34	2.355,75	2.355,75	2.355,75
8.144,34	2.355,75	2.355,75	2.355,75
8.144,34	2.355,75	2.355,75	2.355,75
8.144,34	2.355,75	2.355,75	2.355,75

MES	CARGO FIJO	VALOR METRO CUBICO		
		0 - 13	14 - 26	> 26
JULIO	12.216,51	3.529,58	3.529,58	3.529,58
AGOSTO	12.216,51	3.533,63	3.533,63	3.533,63
SEPTIEMBRE	12.216,51	3.533,63	3.533,63	3.533,63
OCTUBRE	12.216,51	3.533,63	3.533,63	3.533,63
NOVIEMBRE	12.216,51	3.533,63	3.533,63	3.533,63
DICIEMBRE	12.216,51	3.533,63	3.533,63	3.533,63

CARGO FIJO	VALOR METRO CUBICO		
	0 - 13	14 - 26	> 26
13.030,94	3.764,88	3.764,88	3.764,88
13.030,94	3.769,20	3.769,20	3.769,20
13.030,94	3.769,20	3.769,20	3.769,20
13.030,94	3.769,20	3.769,20	3.769,20
13.030,94	3.769,20	3.769,20	3.769,20
13.030,94	3.769,20	3.769,20	3.769,20

MES	CARGO FIJO	VALOR METRO CUBICO		
		0 - 13	14 - 26	> 26
JULIO	10.587,64	3.058,97	3.058,97	3.058,97
AGOSTO	10.587,64	3.062,48	3.062,48	3.062,48
SEPTIEMBRE	10.587,64	3.062,48	3.062,48	3.062,48
OCTUBRE	10.587,64	3.062,48	3.062,48	3.062,48
NOVIEMBRE	10.587,64	3.062,48	3.062,48	3.062,48
DICIEMBRE	10.587,64	3.062,48	3.062,48	3.062,48

Acuerdo Municipal Nro. 044 Modificado por el No. 050 del 05 de FEBRERO de 2022
(Vigencia del Acuerdo 5 Años - Resto del 31 de DICIEMBRE de 2026)

REVISÓ: JEFE DEPARTAMENTO COMERCIAL
WILLIAM GERMÁN MOLINA MARÍN

Realizó Estudio Tarifario: Econtec Consultores

Revisó : Lorena Grisales Tabares - Asistente Administrativa SUI *Lorena Grisales T*
Aplicación de Tarifas en Facturación: Rubiela Fonseca Arias - Jefe Sección Facturación

SERVICIO DE ALCANTARILLADO

MES	CARGO FIJO	VALOR METRO CUBICO		
		0 - 13	14 - 26	> 26
JULIO	4.675,07	469,84	1.566,13	1.566,13
AGOSTO	4.675,07	475,07	1.583,57	1.583,57
SEPTIEMBRE	4.675,07	475,07	1.583,57	1.583,57
OCTUBRE	4.675,07	475,07	1.583,57	1.583,57
NOVIEMBRE	4.675,07	475,07	1.583,57	1.583,57
DICIEMBRE	4.675,07	475,07	1.583,57	1.583,57

CARGO FIJO	VALOR METRO CUBICO		
	0 - 13	14 - 26	> 26
4.675,07	939,68	1.566,13	1.566,13
4.675,07	950,14	1.583,57	1.583,57
4.675,07	950,14	1.583,57	1.583,57
4.675,07	950,14	1.583,57	1.583,57
4.675,07	950,14	1.583,57	1.583,57
4.675,07	950,14	1.583,57	1.583,57

MES	CARGO FIJO	VALOR METRO CUBICO		
		0 - 13	14 - 26	> 26
JULIO	4.675,07	1.331,21	1.566,13	1.566,13
AGOSTO	4.675,07	1.346,03	1.583,57	1.583,57
SEPTIEMBRE	4.675,07	1.346,03	1.583,57	1.583,57
OCTUBRE	4.675,07	1.346,03	1.583,57	1.583,57
NOVIEMBRE	4.675,07	1.346,03	1.583,57	1.583,57
DICIEMBRE	4.675,07	1.346,03	1.583,57	1.583,57

CARGO FIJO	VALOR METRO CUBICO		
	0 - 13	14 - 26	> 26
4.675,07	1.566,13	1.566,13	1.566,13
4.675,07	1.583,57	1.583,57	1.583,57
4.675,07	1.583,57	1.583,57	1.583,57
4.675,07	1.583,57	1.583,57	1.583,57
4.675,07	1.583,57	1.583,57	1.583,57
4.675,07	1.583,57	1.583,57	1.583,57

MES	CARGO FIJO	VALOR METRO CUBICO		
		0 - 13	14 - 26	> 26
JULIO	7.012,61	2.349,20	2.349,20	2.349,20
AGOSTO	7.012,61	2.375,36	2.375,36	2.375,36
SEPTIEMBRE	7.012,61	2.375,36	2.375,36	2.375,36
OCTUBRE	7.012,61	2.375,36	2.375,36	2.375,36
NOVIEMBRE	7.012,61	2.375,36	2.375,36	2.375,36
DICIEMBRE	7.012,61	2.375,36	2.375,36	2.375,36

CARGO FIJO	VALOR METRO CUBICO		
	0 - 13	14 - 26	> 26
7.480,11	2.505,81	2.505,81	2.505,81
7.480,11	2.533,71	2.533,71	2.533,71
7.480,11	2.533,71	2.533,71	2.533,71
7.480,11	2.533,71	2.533,71	2.533,71
7.480,11	2.533,71	2.533,71	2.533,71
7.480,11	2.533,71	2.533,71	2.533,71

MES	CARGO FIJO	VALOR METRO CUBICO		
		0 - 13	14 - 26	> 26
JULIO	6.077,59	2.035,97	2.035,97	2.035,97
AGOSTO	6.077,59	2.058,64	2.058,64	2.058,64
SEPTIEMBRE	6.077,59	2.058,64	2.058,64	2.058,64
OCTUBRE	6.077,59	2.058,64	2.058,64	2.058,64
NOVIEMBRE	6.077,59	2.058,64	2.058,64	2.058,64
DICIEMBRE	6.077,59	2.058,64	2.058,64	2.058,64

FILADELFIA		
El Municipio subsidia sólo CARGO POR CONSUMO		
SUBSIDIO	ACUE	ALCA
E1:	70%	70%
E2:	40%	40%
E3:	15%	15%
CONTRIBUCIONES		
E5 Y COMERCIAL:	50%	
E6:	60%	
INDUSTRIAL:	30%	

COSTO MEDIO DE TASAS AMBIENTALES	
CMT ACUEDUCTO	14,83
CMT ALCANTARILLADO	131,35



COMERCIALIZACIÓN DE SERVICIOS
TARIFAS POR SERVICIO POR ESTRATOS Y USOS

MUNICIPIO: GUARINOCITO
TARIFAS MES: JULIO A DICIEMBRE 2024

F-GCO-95
Versión: 01
JULIO de 2023

SERVICIO DE ACUEDUCTO

ESTRATO 1 (BAJO-BAJO)				
MES	CARGO FIJO	VALOR METRO CUBICO		
		0 - 16	17 - 32	> 32
JULIO	8.144,34	1.411,83	2.353,05	2.353,05
AGOSTO	8.144,34	1.413,45	2.355,75	2.355,75
SEPTIEMBRE	8.144,34	1.413,45	2.355,75	2.355,75
OCTUBRE	8.144,34	1.413,45	2.355,75	2.355,75
NOVIEMBRE	8.144,34	1.413,45	2.355,75	2.355,75
DICIEMBRE	8.144,34	1.413,45	2.355,75	2.355,75

ESTRATO 3 (MEDIO-BAJO)				
MES	CARGO FIJO	VALOR METRO CUBICO		
		0 - 16	17 - 32	> 32
JULIO	8.144,34	2.000,09	2.353,05	2.353,05
AGOSTO	8.144,34	2.002,39	2.355,75	2.355,75
SEPTIEMBRE	8.144,34	2.002,39	2.355,75	2.355,75
OCTUBRE	8.144,34	2.002,39	2.355,75	2.355,75
NOVIEMBRE	8.144,34	2.002,39	2.355,75	2.355,75
DICIEMBRE	8.144,34	2.002,39	2.355,75	2.355,75

ESTRATO 5 (MEDIO-ALTO) Y USO COMERCIAL				
MES	CARGO FIJO	VALOR METRO CUBICO		
		0 - 16	17 - 32	> 32
JULIO	12.216,51	3.529,58	3.529,58	3.529,58
AGOSTO	12.216,51	3.533,63	3.533,63	3.533,63
SEPTIEMBRE	12.216,51	3.533,63	3.533,63	3.533,63
OCTUBRE	12.216,51	3.533,63	3.533,63	3.533,63
NOVIEMBRE	12.216,51	3.533,63	3.533,63	3.533,63
DICIEMBRE	12.216,51	3.533,63	3.533,63	3.533,63

USO INDUSTRIAL				
MES	CARGO FIJO	VALOR METRO CUBICO		
		0 - 16	17 - 32	> 32
JULIO	10.587,64	3.058,97	3.058,97	3.058,97
AGOSTO	10.587,64	3.062,48	3.062,48	3.062,48
SEPTIEMBRE	10.587,64	3.062,48	3.062,48	3.062,48
OCTUBRE	10.587,64	3.062,48	3.062,48	3.062,48
NOVIEMBRE	10.587,64	3.062,48	3.062,48	3.062,48
DICIEMBRE	10.587,64	3.062,48	3.062,48	3.062,48

ESTRATO 2 (BAJO)				
CARGO FIJO	VALOR METRO CUBICO			
	0 - 16	17 - 32	> 32	
8.144,34	1.647,14	2.353,05	2.353,05	
8.144,34	1.649,03	2.355,75	2.355,75	
8.144,34	1.649,03	2.355,75	2.355,75	
8.144,34	1.649,03	2.355,75	2.355,75	
8.144,34	1.649,03	2.355,75	2.355,75	
8.144,34	1.649,03	2.355,75	2.355,75	

ESTRATO 4 (MEDIO) Y USO OFICIAL				
CARGO FIJO	VALOR METRO CUBICO			
	0 - 16	17 - 32	> 32	
8.144,34	2.353,05	2.353,05	2.353,05	
8.144,34	2.355,75	2.355,75	2.355,75	
8.144,34	2.355,75	2.355,75	2.355,75	
8.144,34	2.355,75	2.355,75	2.355,75	
8.144,34	2.355,75	2.355,75	2.355,75	
8.144,34	2.355,75	2.355,75	2.355,75	

ESTRATO 6				
CARGO FIJO	VALOR METRO CUBICO			
	0 - 16	17 - 32	> 32	
13.030,94	3.764,88	3.764,88	3.764,88	
13.030,94	3.769,20	3.769,20	3.769,20	
13.030,94	3.769,20	3.769,20	3.769,20	
13.030,94	3.769,20	3.769,20	3.769,20	
13.030,94	3.769,20	3.769,20	3.769,20	
13.030,94	3.769,20	3.769,20	3.769,20	

Acuerdo Municipal Nro. 052 del 21 de DICIEMBRE de 2023
(Vigencia del Acuerdo 5 Años - Hasta el 31 de DICIEMBRE de 2028)

REVISÓ: JEFE DEPARTAMENTO COMERCIAL
WILLIAM GERMÁN MOLINA MARÍN

Realizó Estudio Tarifario: Econtec Consultores

Revisó : Lorena Grisales Tabares - Asistente Administrativa SUI Lorena Grisales T

Aplicación de Tarifas en Facturación: Rubielia Fonseca Arias - Jefe Sección Facturación

SERVICIO DE ALCANTARILLADO

ESTRATO 1 (BAJO-BAJO)				
MES	CARGO FIJO	VALOR METRO CUBICO		
		0 - 16	17 - 32	> 32
JULIO	402,06	136,12	238,80	238,80
AGOSTO	603,09	181,65	318,69	318,69
SEPTIEMBRE	804,11	217,25	381,13	381,13
OCTUBRE	1.005,14	252,84	443,58	443,58
NOVIEMBRE	1.206,17	288,43	506,02	506,02
DICIEMBRE	1.407,20	324,03	568,47	568,47

ESTRATO 3 (MEDIO-BAJO)				
MES	CARGO FIJO	VALOR METRO CUBICO		
		0 - 16	17 - 32	> 32
JULIO	402,06	214,92	238,80	238,80
AGOSTO	603,09	286,82	318,69	318,69
SEPTIEMBRE	804,11	343,02	381,13	381,13
OCTUBRE	1.005,14	399,22	443,58	443,58
NOVIEMBRE	1.206,17	455,42	506,02	506,02
DICIEMBRE	1.407,20	511,62	568,47	568,47

ESTRATO 5 (MEDIO-ALTO) Y USO COMERCIAL				
MES	CARGO FIJO	VALOR METRO CUBICO		
		0 - 16	17 - 32	> 32
JULIO	603,09	358,20	358,20	358,20
AGOSTO	904,63	478,03	478,03	478,03
SEPTIEMBRE	1.206,17	571,70	571,70	571,70
OCTUBRE	1.507,71	665,37	665,37	665,37
NOVIEMBRE	1.809,26	759,03	759,03	759,03
DICIEMBRE	2.110,80	852,70	852,70	852,70

USO INDUSTRIAL				
MES	CARGO FIJO	VALOR METRO CUBICO		
		0 - 16	17 - 32	> 32
JULIO	522,67	310,44	310,44	310,44
AGOSTO	784,01	414,29	414,29	414,29
SEPTIEMBRE	1.045,35	495,47	495,47	495,47
OCTUBRE	1.306,69	576,65	576,65	576,65
NOVIEMBRE	1.568,02	657,83	657,83	657,83
DICIEMBRE	1.829,36	739,01	739,01	739,01

ESTRATO 2 (BAJO)				
CARGO FIJO	VALOR METRO CUBICO			
	0 - 16	17 - 32	> 32	
402,06	191,04	238,80	238,80	
603,09	254,95	318,69	318,69	
804,11	304,91	381,13	381,13	
1.005,14	354,86	443,58	443,58	
1.206,17	404,82	506,02	506,02	
1.407,20	454,77	568,47	568,47	

ESTRATO 4 (MEDIO) Y USO OFICIAL				
CARGO FIJO	VALOR METRO CUBICO			
	0 - 16	17 - 32	> 32	
402,06	238,80	238,80	238,80	
603,09	318,69	318,69	318,69	
804,11	381,13	381,13	381,13	
1.005,14	443,58	443,58	443,58	
1.206,17	506,02	506,02	506,02	
1.407,20	568,47	568,47	568,47	

ESTRATO 6				
CARGO FIJO	VALOR METRO CUBICO			
	0 - 16	17 - 32	> 32	
643,29	382,08	382,08	382,08	
964,94	509,90	509,90	509,90	
1.286,58	609,81	609,81	609,81	
1.608,23	709,72	709,72	709,72	
1.929,87	809,64	809,64	809,64	
2.251,52	909,55	909,55	909,55	

GUARINOCITO		
El Municipio subsidia sólo CARGO POR CONSUMO		
SUBSIDIO	ACUE	ALCA
E1:	40,0%	43,0%
E2:	30,0%	20,0%
E3:	15,0%	10,0%
CONTRIBUCIONES		
E5 Y COMERCIAL:	50%	
E6:	60%	
INDUSTRIAL:	30%	

COSTO MEDIO DE TASAS AMBIENTALES

CMT ACUEDUCTO	14,83
CMT ALCANTARILLADO	131,35



**COMERCIALIZACION DE SERVICIOS
TARIFAS POR SERVICIO POR ESTRATOS Y USOS**

**MUNICIPIO: KILÓMETRO 41 - MANIZALES
TARIFAS MES: JULIO A DICIEMBRE 2024**

F-GCO-95
Versión: 01
JULIO de 2023

SERVICIO DE ACUEDUCTO

MES	CARGO FIJO	VALOR METRO CUBICO		
		0 - 16	17 - 32	> 32
		JULIO	2.931,96	847,10
AGOSTO	2.931,96	848,07	2.355,75	2.355,75
SEPTIEMBRE	2.931,96	848,07	2.355,75	2.355,75
OCTUBRE	2.931,96	848,07	2.355,75	2.355,75
NOVIEMBRE	2.931,96	848,07	2.355,75	2.355,75
DICIEMBRE	2.931,96	848,07	2.355,75	2.355,75

CARGO FIJO	VALOR METRO CUBICO		
	0 - 16	17 - 32	> 32
	4.886,60	1.411,83	2.353,05
4.886,60	1.413,45	2.355,75	2.355,75
4.886,60	1.413,45	2.355,75	2.355,75
4.886,60	1.413,45	2.355,75	2.355,75
4.886,60	1.413,45	2.355,75	2.355,75
4.886,60	1.413,45	2.355,75	2.355,75

MES	CARGO FIJO	VALOR METRO CUBICO		
		0 - 16	17 - 32	> 32
		JULIO	6.922,69	2.000,09
AGOSTO	6.922,69	2.002,39	2.355,75	2.355,75
SEPTIEMBRE	6.922,69	2.002,39	2.355,75	2.355,75
OCTUBRE	6.922,69	2.002,39	2.355,75	2.355,75
NOVIEMBRE	6.922,69	2.002,39	2.355,75	2.355,75
DICIEMBRE	6.922,69	2.002,39	2.355,75	2.355,75

CARGO FIJO	VALOR METRO CUBICO		
	0 - 16	17 - 32	> 32
	8.144,34	2.353,05	2.353,05
8.144,34	2.355,75	2.355,75	2.355,75
8.144,34	2.355,75	2.355,75	2.355,75
8.144,34	2.355,75	2.355,75	2.355,75
8.144,34	2.355,75	2.355,75	2.355,75
8.144,34	2.355,75	2.355,75	2.355,75

MES	CARGO FIJO	VALOR METRO CUBICO		
		0 - 16	17 - 32	> 32
		JULIO	12.216,51	3.529,58
AGOSTO	12.216,51	3.533,63	3.533,63	3.533,63
SEPTIEMBRE	12.216,51	3.533,63	3.533,63	3.533,63
OCTUBRE	12.216,51	3.533,63	3.533,63	3.533,63
NOVIEMBRE	12.216,51	3.533,63	3.533,63	3.533,63
DICIEMBRE	12.216,51	3.533,63	3.533,63	3.533,63

CARGO FIJO	VALOR METRO CUBICO		
	0 - 16	17 - 32	> 32
	13.030,94	3.764,88	3.764,88
13.030,94	3.769,20	3.769,20	3.769,20
13.030,94	3.769,20	3.769,20	3.769,20
13.030,94	3.769,20	3.769,20	3.769,20
13.030,94	3.769,20	3.769,20	3.769,20
13.030,94	3.769,20	3.769,20	3.769,20

MES	CARGO FIJO	VALOR METRO CUBICO		
		0 - 16	17 - 32	> 32
		JULIO	10.587,64	3.058,97
AGOSTO	10.587,64	3.062,48	3.062,48	3.062,48
SEPTIEMBRE	10.587,64	3.062,48	3.062,48	3.062,48
OCTUBRE	10.587,64	3.062,48	3.062,48	3.062,48
NOVIEMBRE	10.587,64	3.062,48	3.062,48	3.062,48
DICIEMBRE	10.587,64	3.062,48	3.062,48	3.062,48

Acuerdo Municipal Nro. 1143 del 22 de AGOSTO de 2023
(Vigencia del Acuerdo 1 Año) hasta el 31 de DICIEMBRE de 2024)

REVISÓ: JEFE DEPARTAMENTO COMERCIAL
WILLIAM GERMAN MOLINA MARIN

Realizó Estudio Tarifario: Econtec Consultores

Revisó : Lorena Grisales Tabares - Asistente Administrativa SUI Longa Guedes T

Aplicación de Tarifas en Facturación: Rubiela Fonseca Arias - Jefe Sección Facturación

SERVICIO DE ALCANTARILLADO

MES	CARGO FIJO	VALOR METRO CUBICO		
		0 - 16	17 - 32	> 32
		JULIO	1.683,03	563,81
AGOSTO	1.683,03	570,09	1.583,57	1.583,57
SEPTIEMBRE	1.683,03	570,09	1.583,57	1.583,57
OCTUBRE	1.683,03	570,09	1.583,57	1.583,57
NOVIEMBRE	1.683,03	570,09	1.583,57	1.583,57
DICIEMBRE	1.683,03	570,09	1.583,57	1.583,57

CARGO FIJO	VALOR METRO CUBICO		
	0 - 16	17 - 32	> 32
	2.805,04	939,68	1.566,13
2.805,04	950,14	1.583,57	1.583,57
2.805,04	950,14	1.583,57	1.583,57
2.805,04	950,14	1.583,57	1.583,57
2.805,04	950,14	1.583,57	1.583,57

MES	CARGO FIJO	VALOR METRO CUBICO		
		0 - 16	17 - 32	> 32
		JULIO	3.973,81	1.331,21
AGOSTO	3.973,81	1.346,03	1.583,57	1.583,57
SEPTIEMBRE	3.973,81	1.346,03	1.583,57	1.583,57
OCTUBRE	3.973,81	1.346,03	1.583,57	1.583,57
NOVIEMBRE	3.973,81	1.346,03	1.583,57	1.583,57
DICIEMBRE	3.973,81	1.346,03	1.583,57	1.583,57

CARGO FIJO	VALOR METRO CUBICO		
	0 - 16	17 - 32	> 32
	4.675,07	1.566,13	1.566,13
4.675,07	1.583,57	1.583,57	1.583,57
4.675,07	1.583,57	1.583,57	1.583,57
4.675,07	1.583,57	1.583,57	1.583,57
4.675,07	1.583,57	1.583,57	1.583,57

MES	CARGO FIJO	VALOR METRO CUBICO		
		0 - 16	17 - 32	> 32
		JULIO	7.012,61	2.349,20
AGOSTO	7.012,61	2.375,36	2.375,36	2.375,36
SEPTIEMBRE	7.012,61	2.375,36	2.375,36	2.375,36
OCTUBRE	7.012,61	2.375,36	2.375,36	2.375,36
NOVIEMBRE	7.012,61	2.375,36	2.375,36	2.375,36
DICIEMBRE	7.012,61	2.375,36	2.375,36	2.375,36

CARGO FIJO	VALOR METRO CUBICO		
	0 - 16	17 - 32	> 32
	7.480,11	2.505,81	2.505,81
7.480,11	2.533,71	2.533,71	2.533,71
7.480,11	2.533,71	2.533,71	2.533,71
7.480,11	2.533,71	2.533,71	2.533,71
7.480,11	2.533,71	2.533,71	2.533,71

MES	CARGO FIJO	VALOR METRO CUBICO		
		0 - 16	17 - 32	> 32
		JULIO	6.077,59	2.035,97
AGOSTO	6.077,59	2.058,64	2.058,64	2.058,64
SEPTIEMBRE	6.077,59	2.058,64	2.058,64	2.058,64
OCTUBRE	6.077,59	2.058,64	2.058,64	2.058,64
NOVIEMBRE	6.077,59	2.058,64	2.058,64	2.058,64
DICIEMBRE	6.077,59	2.058,64	2.058,64	2.058,64

K41 MANIZALES		
El Municipio subsidia Cargo por Consumo y Cargo Fijo		
SUBSIDIO	ACUE	ALCA
E1:	64%	64%
E2:	40%	40%
E3:	15%	15%
CONTRIBUCIONES		
E5 Y COMERCIAL:	50%	
E6:	60%	
INDUSTRIAL:	30%	

COSTO MEDIO DE TASAS AMBIENTALES	
CMT ACUEDUCTO	14,83
CMT ALCANTARILLADO	131,35



COMERCIALIZACION DE SERVICIOS
TARIFAS POR SERVICIO POR ESTRATOS Y USOS

MUNICIPIO: KILÓMETRO 41 - NEIRA
TARIFAS MES: JULIO A DICIEMBRE 2024

F-GCO-95
Versión: 01
JULIO de 2023

SERVICIO DE ACUEDUCTO

MES	CARGO FIJO	VALOR METRO CUBICO		
		0 - 16	17 - 32	> 32
JULIO	8.144,34	705,92	2.353,05	2.353,05
AGOSTO	8.144,34	706,73	2.355,75	2.355,75
SEPTIEMBRE	8.144,34	706,73	2.355,75	2.355,75
OCTUBRE	8.144,34	706,73	2.355,75	2.355,75
NOVIEMBRE	8.144,34	706,73	2.355,75	2.355,75
DICIEMBRE	8.144,34	706,73	2.355,75	2.355,75

CARGO FIJO	VALOR METRO CUBICO		
	0 - 16	17 - 32	> 32
8.144,34	1.411,83	2.353,05	2.353,05
8.144,34	1.413,45	2.355,75	2.355,75
8.144,34	1.413,45	2.355,75	2.355,75
8.144,34	1.413,45	2.355,75	2.355,75
8.144,34	1.413,45	2.355,75	2.355,75
8.144,34	1.413,45	2.355,75	2.355,75

MES	CARGO FIJO	VALOR METRO CUBICO		
		0 - 16	17 - 32	> 32
JULIO	8.144,34	2.000,09	2.353,05	2.353,05
AGOSTO	8.144,34	2.002,39	2.355,75	2.355,75
SEPTIEMBRE	8.144,34	2.002,39	2.355,75	2.355,75
OCTUBRE	8.144,34	2.002,39	2.355,75	2.355,75
NOVIEMBRE	8.144,34	2.002,39	2.355,75	2.355,75
DICIEMBRE	8.144,34	2.002,39	2.355,75	2.355,75

CARGO FIJO	VALOR METRO CUBICO		
	0 - 16	17 - 32	> 32
8.144,34	2.353,05	2.353,05	2.353,05
8.144,34	2.355,75	2.355,75	2.355,75
8.144,34	2.355,75	2.355,75	2.355,75
8.144,34	2.355,75	2.355,75	2.355,75
8.144,34	2.355,75	2.355,75	2.355,75
8.144,34	2.355,75	2.355,75	2.355,75

MES	CARGO FIJO	VALOR METRO CUBICO		
		0 - 16	17 - 32	> 32
JULIO	12.216,51	3.529,58	3.529,58	3.529,58
AGOSTO	12.216,51	3.533,63	3.533,63	3.533,63
SEPTIEMBRE	12.216,51	3.533,63	3.533,63	3.533,63
OCTUBRE	12.216,51	3.533,63	3.533,63	3.533,63
NOVIEMBRE	12.216,51	3.533,63	3.533,63	3.533,63
DICIEMBRE	12.216,51	3.533,63	3.533,63	3.533,63

CARGO FIJO	VALOR METRO CUBICO		
	0 - 16	17 - 32	> 32
13.030,94	3.764,88	3.764,88	3.764,88
13.030,94	3.769,20	3.769,20	3.769,20
13.030,94	3.769,20	3.769,20	3.769,20
13.030,94	3.769,20	3.769,20	3.769,20
13.030,94	3.769,20	3.769,20	3.769,20
13.030,94	3.769,20	3.769,20	3.769,20

MES	CARGO FIJO	VALOR METRO CUBICO		
		0 - 16	17 - 32	> 32
JULIO	10.587,64	3.058,97	3.058,97	3.058,97
AGOSTO	10.587,64	3.062,48	3.062,48	3.062,48
SEPTIEMBRE	10.587,64	3.062,48	3.062,48	3.062,48
OCTUBRE	10.587,64	3.062,48	3.062,48	3.062,48
NOVIEMBRE	10.587,64	3.062,48	3.062,48	3.062,48
DICIEMBRE	10.587,64	3.062,48	3.062,48	3.062,48

Acuerdo Municipal No. 011 de 30 de AGOSTO de 2021
(Vigencia del Acuerdo 5 Años / hasta el 31 de AGOSTO de 2026)

REVISÓ: JEFE DEPARTAMENTO COMERCIAL
WILLIAM GERMAN MOLINA MARIN

Realizó Estudio Tarifario: Econtec Consultores

Revisó: Lorena Grisales Tabares - Asistente Administrativa SUI
Aplicación de Tarifas en Facturación: Rubiela Fonseca Arias - Jefe Sección Facturación

SERVICIO DE ALCANTARILLADO

MES	CARGO FIJO	VALOR METRO CUBICO		
		0 - 16	17 - 32	> 32
JULIO	4.675,07	469,84	1.566,13	1.566,13
AGOSTO	4.675,07	475,07	1.583,57	1.583,57
SEPTIEMBRE	4.675,07	475,07	1.583,57	1.583,57
OCTUBRE	4.675,07	475,07	1.583,57	1.583,57
NOVIEMBRE	4.675,07	475,07	1.583,57	1.583,57
DICIEMBRE	4.675,07	475,07	1.583,57	1.583,57

CARGO FIJO	VALOR METRO CUBICO		
	0 - 16	17 - 32	> 32
4.675,07	939,68	1.566,13	1.566,13
4.675,07	950,14	1.583,57	1.583,57
4.675,07	950,14	1.583,57	1.583,57
4.675,07	950,14	1.583,57	1.583,57
4.675,07	950,14	1.583,57	1.583,57
4.675,07	950,14	1.583,57	1.583,57

MES	CARGO FIJO	VALOR METRO CUBICO		
		0 - 16	17 - 32	> 32
JULIO	4.675,07	1.331,21	1.566,13	1.566,13
AGOSTO	4.675,07	1.346,03	1.583,57	1.583,57
SEPTIEMBRE	4.675,07	1.346,03	1.583,57	1.583,57
OCTUBRE	4.675,07	1.346,03	1.583,57	1.583,57
NOVIEMBRE	4.675,07	1.346,03	1.583,57	1.583,57
DICIEMBRE	4.675,07	1.346,03	1.583,57	1.583,57

CARGO FIJO	VALOR METRO CUBICO		
	0 - 16	17 - 32	> 32
4.675,07	1.566,13	1.566,13	1.566,13
4.675,07	1.583,57	1.583,57	1.583,57
4.675,07	1.583,57	1.583,57	1.583,57
4.675,07	1.583,57	1.583,57	1.583,57
4.675,07	1.583,57	1.583,57	1.583,57
4.675,07	1.583,57	1.583,57	1.583,57

MES	CARGO FIJO	VALOR METRO CUBICO		
		0 - 16	17 - 32	> 32
JULIO	7.012,61	2.349,20	2.349,20	2.349,20
AGOSTO	7.012,61	2.375,36	2.375,36	2.375,36
SEPTIEMBRE	7.012,61	2.375,36	2.375,36	2.375,36
OCTUBRE	7.012,61	2.375,36	2.375,36	2.375,36
NOVIEMBRE	7.012,61	2.375,36	2.375,36	2.375,36
DICIEMBRE	7.012,61	2.375,36	2.375,36	2.375,36

CARGO FIJO	VALOR METRO CUBICO		
	0 - 16	17 - 32	> 32
7.480,11	2.505,81	2.505,81	2.505,81
7.480,11	2.533,71	2.533,71	2.533,71
7.480,11	2.533,71	2.533,71	2.533,71
7.480,11	2.533,71	2.533,71	2.533,71
7.480,11	2.533,71	2.533,71	2.533,71
7.480,11	2.533,71	2.533,71	2.533,71

MES	CARGO FIJO	VALOR METRO CUBICO		
		0 - 16	17 - 32	> 32
JULIO	6.077,59	2.035,97	2.035,97	2.035,97
AGOSTO	6.077,59	2.058,64	2.058,64	2.058,64
SEPTIEMBRE	6.077,59	2.058,64	2.058,64	2.058,64
OCTUBRE	6.077,59	2.058,64	2.058,64	2.058,64
NOVIEMBRE	6.077,59	2.058,64	2.058,64	2.058,64
DICIEMBRE	6.077,59	2.058,64	2.058,64	2.058,64

K41 NEIRA		
El Municipio subsidia sólo CARGO POR CONSUMO		
SUBSIDIO	ACUE	ALCA
E1:	70%	70%
E2:	40%	40%
E3:	15%	15%
CONTRIBUCIONES		
E5 Y COMERCIAL:	50%	
E6:	60%	
INDUSTRIAL:	30%	

COSTO MEDIO DE TASAS AMBIENTALES	
CMT ACUEDUCTO	14,83
CMT ALCANTARILLADO	131,35



**COMERCIALIZACION DE SERVICIOS
TARIFAS POR SERVICIO POR ESTRATOS Y USOS**

**MUNICIPIO: DORADA
TARIFAS MES: JULIO A DICIEMBRE 2024**

F-GCO-95
Versión: 01
JULIO de 2023

SERVICIO DE ACUEDUCTO

MES	CARGO FIJO	VALOR METRO CUBICO		
		0 - 16	17 - 32	> 32
		JULIO	8.144,34	1.294,18
AGOSTO	8.144,34	1.295,66	2.355,75	2.355,75
SEPTIEMBRE	8.144,34	1.295,66	2.355,75	2.355,75
OCTUBRE	8.144,34	1.295,66	2.355,75	2.355,75
NOVIEMBRE	8.144,34	1.295,66	2.355,75	2.355,75
DICIEMBRE	8.144,34	1.295,66	2.355,75	2.355,75

CARGO FIJO	VALOR METRO CUBICO		
	0 - 16	17 - 32	> 32
	8.144,34	1.835,38	2.353,05
8.144,34	1.837,49	2.355,75	2.355,75
8.144,34	1.837,49	2.355,75	2.355,75
8.144,34	1.837,49	2.355,75	2.355,75
8.144,34	1.837,49	2.355,75	2.355,75
8.144,34	1.837,49	2.355,75	2.355,75

MES	CARGO FIJO	VALOR METRO CUBICO		
		0 - 16	17 - 32	> 32
		JULIO	8.144,34	2.117,75
AGOSTO	8.144,34	2.120,18	2.355,75	2.355,75
SEPTIEMBRE	8.144,34	2.120,18	2.355,75	2.355,75
OCTUBRE	8.144,34	2.120,18	2.355,75	2.355,75
NOVIEMBRE	8.144,34	2.120,18	2.355,75	2.355,75
DICIEMBRE	8.144,34	2.120,18	2.355,75	2.355,75

CARGO FIJO	VALOR METRO CUBICO		
	0 - 16	17 - 32	> 32
	8.144,34	2.353,05	2.353,05
8.144,34	2.355,75	2.355,75	2.355,75
8.144,34	2.355,75	2.355,75	2.355,75
8.144,34	2.355,75	2.355,75	2.355,75
8.144,34	2.355,75	2.355,75	2.355,75
8.144,34	2.355,75	2.355,75	2.355,75

MES	CARGO FIJO	VALOR METRO CUBICO		
		0 - 16	17 - 32	> 32
		JULIO	12.216,51	3.529,58
AGOSTO	12.216,51	3.533,63	3.533,63	3.533,63
SEPTIEMBRE	12.216,51	3.533,63	3.533,63	3.533,63
OCTUBRE	12.216,51	3.533,63	3.533,63	3.533,63
NOVIEMBRE	12.216,51	3.533,63	3.533,63	3.533,63
DICIEMBRE	12.216,51	3.533,63	3.533,63	3.533,63

CARGO FIJO	VALOR METRO CUBICO		
	0 - 16	17 - 32	> 32
	13.030,94	3.764,88	3.764,88
13.030,94	3.769,20	3.769,20	3.769,20
13.030,94	3.769,20	3.769,20	3.769,20
13.030,94	3.769,20	3.769,20	3.769,20
13.030,94	3.769,20	3.769,20	3.769,20
13.030,94	3.769,20	3.769,20	3.769,20

MES	CARGO FIJO	VALOR METRO CUBICO		
		0 - 16	17 - 32	> 32
		JULIO	10.587,64	3.058,97
AGOSTO	10.587,64	3.062,48	3.062,48	3.062,48
SEPTIEMBRE	10.587,64	3.062,48	3.062,48	3.062,48
OCTUBRE	10.587,64	3.062,48	3.062,48	3.062,48
NOVIEMBRE	10.587,64	3.062,48	3.062,48	3.062,48
DICIEMBRE	10.587,64	3.062,48	3.062,48	3.062,48

Acuerdo Municipal Nro. 052 del 21 de DICIEMBRE de 2023
(Vigencia del Acuerdo 5 Años - Hasta el 31 de DICIEMBRE de 2028)

**REVISÓ: JEFE DEPARTAMENTO COMERCIAL
WILLIAM GERMÁN MOLINA MARÍN**

Realizó Estudio Tarifario: Econtec Consultores
Revisó : Lorena Grisales Tabares - Asistente Administrativa SUI
Aplicación de Tarifas en Facturación: Rubiela Fonseca Arias - Jefe Sección Facturación

SERVICIO DE ALCANTARILLADO

MES	CARGO FIJO	VALOR METRO CUBICO		
		0 - 16	17 - 32	> 32
		JULIO	4.675,07	892,69
AGOSTO	4.675,07	902,63	1.583,57	1.583,57
SEPTIEMBRE	4.675,07	902,63	1.583,57	1.583,57
OCTUBRE	4.675,07	902,63	1.583,57	1.583,57
NOVIEMBRE	4.675,07	902,63	1.583,57	1.583,57
DICIEMBRE	4.675,07	902,63	1.583,57	1.583,57

CARGO FIJO	VALOR METRO CUBICO		
	0 - 16	17 - 32	> 32
	4.675,07	1.252,90	1.566,13
4.675,07	1.266,86	1.583,57	1.583,57
4.675,07	1.266,86	1.583,57	1.583,57
4.675,07	1.266,86	1.583,57	1.583,57
4.675,07	1.266,86	1.583,57	1.583,57
4.675,07	1.266,86	1.583,57	1.583,57

MES	CARGO FIJO	VALOR METRO CUBICO		
		0 - 16	17 - 32	> 32
		JULIO	4.675,07	1.409,52
AGOSTO	4.675,07	1.425,21	1.583,57	1.583,57
SEPTIEMBRE	4.675,07	1.425,21	1.583,57	1.583,57
OCTUBRE	4.675,07	1.425,21	1.583,57	1.583,57
NOVIEMBRE	4.675,07	1.425,21	1.583,57	1.583,57
DICIEMBRE	4.675,07	1.425,21	1.583,57	1.583,57

CARGO FIJO	VALOR METRO CUBICO		
	0 - 16	17 - 32	> 32
	4.675,07	1.566,13	1.566,13
4.675,07	1.583,57	1.583,57	1.583,57
4.675,07	1.583,57	1.583,57	1.583,57
4.675,07	1.583,57	1.583,57	1.583,57
4.675,07	1.583,57	1.583,57	1.583,57
4.675,07	1.583,57	1.583,57	1.583,57

MES	CARGO FIJO	VALOR METRO CUBICO		
		0 - 16	17 - 32	> 32
		JULIO	7.012,61	2.349,20
AGOSTO	7.012,61	2.375,36	2.375,36	2.375,36
SEPTIEMBRE	7.012,61	2.375,36	2.375,36	2.375,36
OCTUBRE	7.012,61	2.375,36	2.375,36	2.375,36
NOVIEMBRE	7.012,61	2.375,36	2.375,36	2.375,36
DICIEMBRE	7.012,61	2.375,36	2.375,36	2.375,36

CARGO FIJO	VALOR METRO CUBICO		
	0 - 16	17 - 32	> 32
	7.480,11	2.505,81	2.505,81
7.480,11	2.533,71	2.533,71	2.533,71
7.480,11	2.533,71	2.533,71	2.533,71
7.480,11	2.533,71	2.533,71	2.533,71
7.480,11	2.533,71	2.533,71	2.533,71
7.480,11	2.533,71	2.533,71	2.533,71

MES	CARGO FIJO	VALOR METRO CUBICO		
		0 - 16	17 - 32	> 32
		JULIO	6.077,59	2.035,97
AGOSTO	6.077,59	2.058,64	2.058,64	2.058,64
SEPTIEMBRE	6.077,59	2.058,64	2.058,64	2.058,64
OCTUBRE	6.077,59	2.058,64	2.058,64	2.058,64
NOVIEMBRE	6.077,59	2.058,64	2.058,64	2.058,64
DICIEMBRE	6.077,59	2.058,64	2.058,64	2.058,64

LA DORADA		
El Municipio subsidia sólo CARGO POR CONSUMO		
SUBSIDIO	ACUE	ALCA
E1:	45%	43%
E2:	22%	20%
E3:	10%	10%
CONTRIBUCIONES		
E5 Y COMERCIAL:	50%	
E6:	60%	
INDUSTRIAL:	30%	

COSTO MEDIO DE TASAS AMBIENTALES	
CMT ACUEDUCTO	14,83
CMT ALCANTARILLADO	131,35



COMERCIALIZACION DE SERVICIOS
TARIFAS POR SERVICIO POR ESTRATOS Y USOS

MUNICIPIO: MANZANARES
TARIFAS MES: JULIO A DICIEMBRE 2024

F-GCO-95
Versión: 01
JULIO de 2023

SERVICIO DE ACUEDUCTO

MES	CARGO FIJO	VALOR METRO CUBICO		
		0 - 13	14 - 26	> 26
JULIO	2.443,30	705,92	2.353,05	2.353,05
AGOSTO	2.443,30	706,73	2.355,75	2.355,75
SEPTIEMBRE	2.443,30	706,73	2.355,75	2.355,75
OCTUBRE	2.443,30	706,73	2.355,75	2.355,75
NOVIEMBRE	2.443,30	706,73	2.355,75	2.355,75
DICIEMBRE	2.443,30	706,73	2.355,75	2.355,75

CARGO FIJO	VALOR METRO CUBICO		
	0 - 13	14 - 26	> 26
4.886,60	1.411,83	2.353,05	2.353,05
4.886,60	1.413,45	2.355,75	2.355,75
4.886,60	1.413,45	2.355,75	2.355,75
4.886,60	1.413,45	2.355,75	2.355,75
4.886,60	1.413,45	2.355,75	2.355,75
4.886,60	1.413,45	2.355,75	2.355,75

MES	CARGO FIJO	VALOR METRO CUBICO		
		0 - 13	14 - 26	> 26
JULIO	6.922,69	2.000,09	2.353,05	2.353,05
AGOSTO	6.922,69	2.002,39	2.355,75	2.355,75
SEPTIEMBRE	6.922,69	2.002,39	2.355,75	2.355,75
OCTUBRE	6.922,69	2.002,39	2.355,75	2.355,75
NOVIEMBRE	6.922,69	2.002,39	2.355,75	2.355,75
DICIEMBRE	6.922,69	2.002,39	2.355,75	2.355,75

CARGO FIJO	VALOR METRO CUBICO		
	0 - 13	14 - 26	> 26
8.144,34	2.353,05	2.353,05	2.353,05
8.144,34	2.355,75	2.355,75	2.355,75
8.144,34	2.355,75	2.355,75	2.355,75
8.144,34	2.355,75	2.355,75	2.355,75
8.144,34	2.355,75	2.355,75	2.355,75
8.144,34	2.355,75	2.355,75	2.355,75

MES	CARGO FIJO	VALOR METRO CUBICO		
		0 - 13	14 - 26	> 26
JULIO	12.216,51	3.529,58	3.529,58	3.529,58
AGOSTO	12.216,51	3.533,63	3.533,63	3.533,63
SEPTIEMBRE	12.216,51	3.533,63	3.533,63	3.533,63
OCTUBRE	12.216,51	3.533,63	3.533,63	3.533,63
NOVIEMBRE	12.216,51	3.533,63	3.533,63	3.533,63
DICIEMBRE	12.216,51	3.533,63	3.533,63	3.533,63

CARGO FIJO	VALOR METRO CUBICO		
	0 - 13	14 - 26	> 26
13.030,94	3.764,88	3.764,88	3.764,88
13.030,94	3.769,20	3.769,20	3.769,20
13.030,94	3.769,20	3.769,20	3.769,20
13.030,94	3.769,20	3.769,20	3.769,20
13.030,94	3.769,20	3.769,20	3.769,20
13.030,94	3.769,20	3.769,20	3.769,20

MES	CARGO FIJO	VALOR METRO CUBICO		
		0 - 13	14 - 26	> 26
JULIO	10.587,64	3.058,97	3.058,97	3.058,97
AGOSTO	10.587,64	3.062,48	3.062,48	3.062,48
SEPTIEMBRE	10.587,64	3.062,48	3.062,48	3.062,48
OCTUBRE	10.587,64	3.062,48	3.062,48	3.062,48
NOVIEMBRE	10.587,64	3.062,48	3.062,48	3.062,48
DICIEMBRE	10.587,64	3.062,48	3.062,48	3.062,48

Acuerdo Municipal Nro. 029 del 23 de NOVIEMBRE de 2023
(Vigencia del Acuerdo 5 Años - Visto el 30 de DICIEMBRE de 2023)

REVISÓ: JEFE DEPARTAMENTO COMERCIAL
WILLIAM GERMAN MOLINA MARIN

Realizó Estudio Tarifario: Econtec Consultores

Revisó: Lorena Grisales Tabares - Asistente Administrativa SUI
Aplicación de Tarifas en Facturación: Rubiela Fonseca Arias - Jefe Sección Facturación

SERVICIO DE ALCANTARILLADO

MES	CARGO FIJO	VALOR METRO CUBICO		
		0 - 13	14 - 26	> 26
JULIO	1.402,52	469,84	1.566,13	1.566,13
AGOSTO	1.402,52	475,07	1.583,57	1.583,57
SEPTIEMBRE	1.402,52	475,07	1.583,57	1.583,57
OCTUBRE	1.402,52	475,07	1.583,57	1.583,57
NOVIEMBRE	1.402,52	475,07	1.583,57	1.583,57
DICIEMBRE	1.402,52	475,07	1.583,57	1.583,57

CARGO FIJO	VALOR METRO CUBICO		
	0 - 13	14 - 26	> 26
2.805,04	939,68	1.566,13	1.566,13
2.805,04	950,14	1.583,57	1.583,57
2.805,04	950,14	1.583,57	1.583,57
2.805,04	950,14	1.583,57	1.583,57
2.805,04	950,14	1.583,57	1.583,57
2.805,04	950,14	1.583,57	1.583,57

MES	CARGO FIJO	VALOR METRO CUBICO		
		0 - 13	14 - 26	> 26
JULIO	3.973,81	1.331,21	1.566,13	1.566,13
AGOSTO	3.973,81	1.346,03	1.583,57	1.583,57
SEPTIEMBRE	3.973,81	1.346,03	1.583,57	1.583,57
OCTUBRE	3.973,81	1.346,03	1.583,57	1.583,57
NOVIEMBRE	3.973,81	1.346,03	1.583,57	1.583,57
DICIEMBRE	3.973,81	1.346,03	1.583,57	1.583,57

CARGO FIJO	VALOR METRO CUBICO		
	0 - 13	14 - 26	> 26
4.675,07	1.566,13	1.566,13	1.566,13
4.675,07	1.583,57	1.583,57	1.583,57
4.675,07	1.583,57	1.583,57	1.583,57
4.675,07	1.583,57	1.583,57	1.583,57
4.675,07	1.583,57	1.583,57	1.583,57
4.675,07	1.583,57	1.583,57	1.583,57

MES	CARGO FIJO	VALOR METRO CUBICO		
		0 - 13	14 - 26	> 26
JULIO	7.012,61	2.349,20	2.349,20	2.349,20
AGOSTO	7.012,61	2.375,36	2.375,36	2.375,36
SEPTIEMBRE	7.012,61	2.375,36	2.375,36	2.375,36
OCTUBRE	7.012,61	2.375,36	2.375,36	2.375,36
NOVIEMBRE	7.012,61	2.375,36	2.375,36	2.375,36
DICIEMBRE	7.012,61	2.375,36	2.375,36	2.375,36

CARGO FIJO	VALOR METRO CUBICO		
	0 - 13	14 - 26	> 26
7.480,11	2.505,81	2.505,81	2.505,81
7.480,11	2.533,71	2.533,71	2.533,71
7.480,11	2.533,71	2.533,71	2.533,71
7.480,11	2.533,71	2.533,71	2.533,71
7.480,11	2.533,71	2.533,71	2.533,71
7.480,11	2.533,71	2.533,71	2.533,71

MES	CARGO FIJO	VALOR METRO CUBICO		
		0 - 13	14 - 26	> 26
JULIO	6.077,59	2.035,97	2.035,97	2.035,97
AGOSTO	6.077,59	2.058,64	2.058,64	2.058,64
SEPTIEMBRE	6.077,59	2.058,64	2.058,64	2.058,64
OCTUBRE	6.077,59	2.058,64	2.058,64	2.058,64
NOVIEMBRE	6.077,59	2.058,64	2.058,64	2.058,64
DICIEMBRE	6.077,59	2.058,64	2.058,64	2.058,64

MANZANARES		
El Municipio subsidia Cargo por Consumo y Cargo Fijo		
SUBSIDIO	ACUE	ALCA
E1:	70%	70%
E2:	40%	40%
E3:	15%	15%
CONTRIBUCIONES		
E5 Y COMERCIAL:	50%	
E6:	60%	
INDUSTRIAL:	30%	

COSTO MEDIO DE TASAS AMBIENTALES	
CMT ACUEDUCTO	14,83
CMT ALCANTARILLADO	131,35



**COMERCIALIZACION DE SERVICIOS
TARIFAS POR SERVICIO POR ESTRATOS Y USOS**

**MUNICIPIO: MARMATO
TARIFAS MES: JULIO A DICIEMBRE 2024**

F-GCO-95
Versión: 01
ENERO de 2023

SERVICIO DE ACUEDUCTO

ESTRATO 1 (BAJO-BAJO)				
MES	CARGO FIJO	VALOR METRO CUBICO		
		0 - 13	14 - 26	> 26
JULIO	7.685,55	378,17	1.260,56	1.260,56
AGOSTO	7.685,55	379,64	1.265,47	1.265,47
SEPTIEMBRE	7.685,55	379,64	1.265,47	1.265,47
OCTUBRE	7.685,55	379,64	1.265,47	1.265,47
NOVIEMBRE	7.685,55	379,64	1.265,47	1.265,47
DICIEMBRE	7.685,55	379,64	1.265,47	1.265,47

ESTRATO 2 (BAJO)				
CARGO FIJO		VALOR METRO CUBICO		
		0 - 13	14 - 26	> 26
7.685,55		756,34	1.260,56	1.260,56
7.685,55		759,28	1.265,47	1.265,47
7.685,55		759,28	1.265,47	1.265,47
7.685,55		759,28	1.265,47	1.265,47
7.685,55		759,28	1.265,47	1.265,47
7.685,55		759,28	1.265,47	1.265,47

ESTRATO 3 (MEDIO-BAJO)				
MES	CARGO FIJO	VALOR METRO CUBICO		
		0 - 13	14 - 26	> 26
JULIO	7.685,55	1.071,48	1.260,56	1.260,56
AGOSTO	7.685,55	1.075,65	1.265,47	1.265,47
SEPTIEMBRE	7.685,55	1.075,65	1.265,47	1.265,47
OCTUBRE	7.685,55	1.075,65	1.265,47	1.265,47
NOVIEMBRE	7.685,55	1.075,65	1.265,47	1.265,47
DICIEMBRE	7.685,55	1.075,65	1.265,47	1.265,47

ESTRATO 4 (MEDIO) Y USO OFICIAL				
CARGO FIJO		VALOR METRO CUBICO		
		0 - 13	14 - 26	> 26
7.685,55		1.260,56	1.260,56	1.260,56
7.685,55		1.265,47	1.265,47	1.265,47
7.685,55		1.265,47	1.265,47	1.265,47
7.685,55		1.265,47	1.265,47	1.265,47
7.685,55		1.265,47	1.265,47	1.265,47
7.685,55		1.265,47	1.265,47	1.265,47

ESTRATO 5 (MEDIO-ALTO) Y USO COMERCIAL				
MES	CARGO FIJO	VALOR METRO CUBICO		
		0 - 13	14 - 26	> 26
JULIO	11.528,33	1.890,84	1.890,84	1.890,84
AGOSTO	11.528,33	1.898,21	1.898,21	1.898,21
SEPTIEMBRE	11.528,33	1.898,21	1.898,21	1.898,21
OCTUBRE	11.528,33	1.898,21	1.898,21	1.898,21
NOVIEMBRE	11.528,33	1.898,21	1.898,21	1.898,21
DICIEMBRE	11.528,33	1.898,21	1.898,21	1.898,21

ESTRATO 6				
CARGO FIJO		VALOR METRO CUBICO		
		0 - 13	14 - 26	> 26
12.296,88		2.016,90	2.016,90	2.016,90
12.296,88		2.024,75	2.024,75	2.024,75
12.296,88		2.024,75	2.024,75	2.024,75
12.296,88		2.024,75	2.024,75	2.024,75
12.296,88		2.024,75	2.024,75	2.024,75
12.296,88		2.024,75	2.024,75	2.024,75

USO INDUSTRIAL				
MES	CARGO FIJO	VALOR METRO CUBICO		
		0 - 13	14 - 26	> 26
JULIO	9.991,22	1.638,73	1.638,73	1.638,73
AGOSTO	9.991,22	1.645,11	1.645,11	1.645,11
SEPTIEMBRE	9.991,22	1.645,11	1.645,11	1.645,11
OCTUBRE	9.991,22	1.645,11	1.645,11	1.645,11
NOVIEMBRE	9.991,22	1.645,11	1.645,11	1.645,11
DICIEMBRE	9.991,22	1.645,11	1.645,11	1.645,11

Acuerdo Municipal Nro. 001 del 7 de FEBRERO de 2024
(Vigencia del Acuerdo 1 Año) Hasta el 31 de DICIEMBRE de 2024)

**REVISÓ: JEFE DEPARTAMENTO COMERCIAL
WILLIAM GERMÁN MOLINA MARÍN**

Realizó Estudio Tarifario: Econtec Consultores
Revisó : Lorena Grisales Tabares - Asistente Administrativa SUI
Aplicación de Tarifas en Facturación: Rubiela Fonseca Arias - Jefe Sección Facturación

SERVICIO DE ALCANTARILLADO

ESTRATO 1 (BAJO-BAJO)				
MES	CARGO FIJO	VALOR METRO CUBICO		
		0 - 13	14 - 26	> 26
JULIO	6.219,29	274,36	914,53	914,53
AGOSTO	6.219,29	275,24	917,48	917,48
SEPTIEMBRE	6.219,29	275,24	917,48	917,48
OCTUBRE	6.219,29	275,24	917,48	917,48
NOVIEMBRE	6.219,29	275,24	917,48	917,48
DICIEMBRE	6.219,29	275,24	917,48	917,48

ESTRATO 2 (BAJO)				
CARGO FIJO		VALOR METRO CUBICO		
		0 - 13	14 - 26	> 26
6.219,29		548,72	914,53	914,53
6.219,29		550,49	917,48	917,48
6.219,29		550,49	917,48	917,48
6.219,29		550,49	917,48	917,48
6.219,29		550,49	917,48	917,48
6.219,29		550,49	917,48	917,48

ESTRATO 3 (MEDIO-BAJO)				
MES	CARGO FIJO	VALOR METRO CUBICO		
		0 - 13	14 - 26	> 26
JULIO	6.219,29	777,35	914,53	914,53
AGOSTO	6.219,29	779,86	917,48	917,48
SEPTIEMBRE	6.219,29	779,86	917,48	917,48
OCTUBRE	6.219,29	779,86	917,48	917,48
NOVIEMBRE	6.219,29	779,86	917,48	917,48
DICIEMBRE	6.219,29	779,86	917,48	917,48

ESTRATO 4 (MEDIO) Y USO OFICIAL				
CARGO FIJO		VALOR METRO CUBICO		
		0 - 13	14 - 26	> 26
6.219,29		914,53	914,53	914,53
6.219,29		917,48	917,48	917,48
6.219,29		917,48	917,48	917,48
6.219,29		917,48	917,48	917,48
6.219,29		917,48	917,48	917,48
6.219,29		917,48	917,48	917,48

ESTRATO 5 (MEDIO-ALTO) Y USO COMERCIAL				
MES	CARGO FIJO	VALOR METRO CUBICO		
		0 - 13	14 - 26	> 26
JULIO	9.328,94	1.371,80	1.371,80	1.371,80
AGOSTO	9.328,94	1.376,22	1.376,22	1.376,22
SEPTIEMBRE	9.328,94	1.376,22	1.376,22	1.376,22
OCTUBRE	9.328,94	1.376,22	1.376,22	1.376,22
NOVIEMBRE	9.328,94	1.376,22	1.376,22	1.376,22
DICIEMBRE	9.328,94	1.376,22	1.376,22	1.376,22

ESTRATO 6				
CARGO FIJO		VALOR METRO CUBICO		
		0 - 13	14 - 26	> 26
9.950,86		1.463,25	1.463,25	1.463,25
9.950,86		1.467,97	1.467,97	1.467,97
9.950,86		1.467,97	1.467,97	1.467,97
9.950,86		1.467,97	1.467,97	1.467,97
9.950,86		1.467,97	1.467,97	1.467,97
9.950,86		1.467,97	1.467,97	1.467,97

USO INDUSTRIAL				
MES	CARGO FIJO	VALOR METRO CUBICO		
		0 - 13	14 - 26	> 26
JULIO	8.085,08	1.188,89	1.188,89	1.188,89
AGOSTO	8.085,08	1.192,72	1.192,72	1.192,72
SEPTIEMBRE	8.085,08	1.192,72	1.192,72	1.192,72
OCTUBRE	8.085,08	1.192,72	1.192,72	1.192,72
NOVIEMBRE	8.085,08	1.192,72	1.192,72	1.192,72
DICIEMBRE	8.085,08	1.192,72	1.192,72	1.192,72

MARMATO		
El Municipio subsidia sólo CARGO POR CONSUMO		
SUBSIDIO	ACUE	ALCA
E1:	70%	70%
E2:	40%	40%
E3:	15%	15%
CONTRIBUCIONES		
E5 Y COMERCIAL:	50%	
E6:	60%	
INDUSTRIAL:	30%	

COSTO MEDIO DE TASAS AMBIENTALES	
CMT ACUEDUCTO	17,02
CMT ALCANTARILLADO	27,82

**COMERCIALIZACIÓN DE SERVICIOS
TARIFAS POR SERVICIO POR ESTRATOS Y USOS****MUNICIPIO: MARQUETALIA
TARIFAS MES: JULIO A DICIEMBRE 2024**F-GCO-95
Versión: 01
JULIO de 2023**SERVICIO DE ACUEDUCTO**

MES	CARGO FIJO	VALOR METRO CUBICO		
		0 - 13	14 - 26	> 26
		ESTRATO 1 (BAJO-BAJO)		
JULIO	8.144,34	705,92	2.353,05	2.353,05
AGOSTO	8.144,34	706,73	2.355,75	2.355,75
SEPTIEMBRE	8.144,34	706,73	2.355,75	2.355,75
OCTUBRE	8.144,34	706,73	2.355,75	2.355,75
NOVIEMBRE	8.144,34	706,73	2.355,75	2.355,75
DICIEMBRE	8.144,34	706,73	2.355,75	2.355,75

CARGO FIJO	VALOR METRO CUBICO		
	0 - 13	14 - 26	> 26
	ESTRATO 2 (BAJO)		
8.144,34	1.411,83	2.353,05	2.353,05
8.144,34	1.413,45	2.355,75	2.355,75
8.144,34	1.413,45	2.355,75	2.355,75
8.144,34	1.413,45	2.355,75	2.355,75
8.144,34	1.413,45	2.355,75	2.355,75
8.144,34	1.413,45	2.355,75	2.355,75

MES	CARGO FIJO	VALOR METRO CUBICO		
		0 - 13	14 - 26	> 26
		ESTRATO 3 (MEDIO-BAJO)		
JULIO	8.144,34	2.000,09	2.353,05	2.353,05
AGOSTO	8.144,34	2.002,39	2.355,75	2.355,75
SEPTIEMBRE	8.144,34	2.002,39	2.355,75	2.355,75
OCTUBRE	8.144,34	2.002,39	2.355,75	2.355,75
NOVIEMBRE	8.144,34	2.002,39	2.355,75	2.355,75
DICIEMBRE	8.144,34	2.002,39	2.355,75	2.355,75


CARGO FIJO	VALOR METRO CUBICO		
	0 - 13	14 - 26	> 26
	ESTRATO 4 (MEDIO) Y USO OFICIAL		
8.144,34	2.353,05	2.353,05	2.353,05
8.144,34	2.355,75	2.355,75	2.355,75
8.144,34	2.355,75	2.355,75	2.355,75
8.144,34	2.355,75	2.355,75	2.355,75
8.144,34	2.355,75	2.355,75	2.355,75
8.144,34	2.355,75	2.355,75	2.355,75

MES	CARGO FIJO	VALOR METRO CUBICO		
		0 - 13	14 - 26	> 26
		ESTRATO 5 (MEDIO-ALTO) Y USO COMERCIAL		
JULIO	12.216,51	3.529,58	3.529,58	3.529,58
AGOSTO	12.216,51	3.533,63	3.533,63	3.533,63
SEPTIEMBRE	12.216,51	3.533,63	3.533,63	3.533,63
OCTUBRE	12.216,51	3.533,63	3.533,63	3.533,63
NOVIEMBRE	12.216,51	3.533,63	3.533,63	3.533,63
DICIEMBRE	12.216,51	3.533,63	3.533,63	3.533,63

CARGO FIJO	VALOR METRO CUBICO		
	0 - 13	14 - 26	> 26
	ESTRATO 6		
13.030,94	3.764,88	3.764,88	3.764,88
13.030,94	3.769,20	3.769,20	3.769,20
13.030,94	3.769,20	3.769,20	3.769,20
13.030,94	3.769,20	3.769,20	3.769,20
13.030,94	3.769,20	3.769,20	3.769,20
13.030,94	3.769,20	3.769,20	3.769,20

MES	CARGO FIJO	VALOR METRO CUBICO		
		0 - 13	14 - 26	> 26
		USO INDUSTRIAL		
JULIO	10.587,64	3.058,97	3.058,97	3.058,97
AGOSTO	10.587,64	3.062,48	3.062,48	3.062,48
SEPTIEMBRE	10.587,64	3.062,48	3.062,48	3.062,48
OCTUBRE	10.587,64	3.062,48	3.062,48	3.062,48
NOVIEMBRE	10.587,64	3.062,48	3.062,48	3.062,48
DICIEMBRE	10.587,64	3.062,48	3.062,48	3.062,48

Acuerdo Municipal Nro. 0118 del 27 de NOVIEMBRE de 2023
(Vigencia del Acuerdo 1 Año - Hasta el 31 de DICIEMBRE de 2024)

REVISÓ: JEFE DEPARTAMENTO COMERCIAL
WILLIAM GERMAN MOLINA MARINRealizó Estudio Tarifario: Econtec Consultores
Revisó : Lorena Grisales Tabares - Asistente Administrativa SUI
Aplicación de Tarifas en Facturación: Rubiela Fonseca Arias - Jefe Sección Facturación**SERVICIO DE ALCANTARILLADO**

MES	CARGO FIJO	VALOR METRO CUBICO		
		0 - 13	14 - 26	> 26
		ESTRATO 1 (BAJO-BAJO)		
JULIO	4.675,07	469,84	1.566,13	1.566,13
AGOSTO	4.675,07	475,07	1.583,57	1.583,57
SEPTIEMBRE	4.675,07	475,07	1.583,57	1.583,57
OCTUBRE	4.675,07	475,07	1.583,57	1.583,57
NOVIEMBRE	4.675,07	475,07	1.583,57	1.583,57
DICIEMBRE	4.675,07	475,07	1.583,57	1.583,57

CARGO FIJO	VALOR METRO CUBICO		
	0 - 13	14 - 26	> 26
	ESTRATO 2 (BAJO)		
4.675,07	939,68	1.566,13	1.566,13
4.675,07	950,14	1.583,57	1.583,57
4.675,07	950,14	1.583,57	1.583,57
4.675,07	950,14	1.583,57	1.583,57
4.675,07	950,14	1.583,57	1.583,57
4.675,07	950,14	1.583,57	1.583,57

MES	CARGO FIJO	VALOR METRO CUBICO		
		0 - 13	14 - 26	> 26
		ESTRATO 3 (MEDIO-BAJO)		
JULIO	4.675,07	1.331,21	1.566,13	1.566,13
AGOSTO	4.675,07	1.346,03	1.583,57	1.583,57
SEPTIEMBRE	4.675,07	1.346,03	1.583,57	1.583,57
OCTUBRE	4.675,07	1.346,03	1.583,57	1.583,57
NOVIEMBRE	4.675,07	1.346,03	1.583,57	1.583,57
DICIEMBRE	4.675,07	1.346,03	1.583,57	1.583,57

CARGO FIJO	VALOR METRO CUBICO		
	0 - 13	14 - 26	> 26
	ESTRATO 4 (MEDIO) Y USO OFICIAL		
4.675,07	1.566,13	1.566,13	1.566,13
4.675,07	1.583,57	1.583,57	1.583,57
4.675,07	1.583,57	1.583,57	1.583,57
4.675,07	1.583,57	1.583,57	1.583,57
4.675,07	1.583,57	1.583,57	1.583,57
4.675,07	1.583,57	1.583,57	1.583,57

MES	CARGO FIJO	VALOR METRO CUBICO		
		0 - 13	14 - 26	> 26
		ESTRATO 5 (MEDIO-ALTO) Y USO COMERCIAL		
JULIO	7.012,61	2.349,20	2.349,20	2.349,20
AGOSTO	7.012,61	2.375,36	2.375,36	2.375,36
SEPTIEMBRE	7.012,61	2.375,36	2.375,36	2.375,36
OCTUBRE	7.012,61	2.375,36	2.375,36	2.375,36
NOVIEMBRE	7.012,61	2.375,36	2.375,36	2.375,36
DICIEMBRE	7.012,61	2.375,36	2.375,36	2.375,36

CARGO FIJO	VALOR METRO CUBICO		
	0 - 13	14 - 26	> 26
	ESTRATO 6		
7.480,11	2.505,81	2.505,81	2.505,81
7.480,11	2.533,71	2.533,71	2.533,71
7.480,11	2.533,71	2.533,71	2.533,71
7.480,11	2.533,71	2.533,71	2.533,71
7.480,11	2.533,71	2.533,71	2.533,71
7.480,11	2.533,71	2.533,71	2.533,71

MES	CARGO FIJO	VALOR METRO CUBICO		
		0 - 13	14 - 26	> 26
		USO INDUSTRIAL		
JULIO	6.077,59	2.035,97	2.035,97	2.035,97
AGOSTO	6.077,59	2.058,64	2.058,64	2.058,64
SEPTIEMBRE	6.077,59	2.058,64	2.058,64	2.058,64
OCTUBRE	6.077,59	2.058,64	2.058,64	2.058,64
NOVIEMBRE	6.077,59	2.058,64	2.058,64	2.058,64
DICIEMBRE	6.077,59	2.058,64	2.058,64	2.058,64

MARQUETALIA		
El Municipio subsidia sólo CARGO POR CONSUMO		
SUBSIDIO	ACUE	ALCA
E1:	70%	70%
E2:	40%	40%
E3:	15%	15%
CONTRIBUCIONES		
E5 Y COMERCIAL:	50%	
E6:	60%	
INDUSTRIAL:	30%	

COSTO MEDIO DE TASAS AMBIENTALES	
CMT ACUEDUCTO	14,83
CMT ALCANTARILLADO	131,35



COMERCIALIZACION DE SERVICIOS
TARIFAS POR SERVICIO POR ESTRATOS Y USOS

MUNICIPIO: MARULANDA
TARIFAS MES: JULIO A DICIEMBRE 2024

F-GCO-95
Versión: 01
JULIO de 2023

SERVICIO DE ACUEDUCTO

MES	CARGO FIJO	VALOR METRO CUBICO		
		0 - 11	12 - 22	> 22
JULIO	8.144,34	705,92	2.353,05	2.353,05
AGOSTO	8.144,34	706,73	2.355,75	2.355,75
SEPTIEMBRE	8.144,34	706,73	2.355,75	2.355,75
OCTUBRE	8.144,34	706,73	2.355,75	2.355,75
NOVIEMBRE	8.144,34	706,73	2.355,75	2.355,75
DICIEMBRE	8.144,34	706,73	2.355,75	2.355,75

CARGO FIJO	VALOR METRO CUBICO		
	0 - 11	12 - 22	> 22
8.144,34	1.411,83	2.353,05	2.353,05
8.144,34	1.413,45	2.355,75	2.355,75
8.144,34	1.413,45	2.355,75	2.355,75
8.144,34	1.413,45	2.355,75	2.355,75
8.144,34	1.413,45	2.355,75	2.355,75
8.144,34	1.413,45	2.355,75	2.355,75

MES	CARGO FIJO	VALOR METRO CUBICO		
		0 - 11	12 - 22	> 22
JULIO	8.144,34	2.000,09	2.353,05	2.353,05
AGOSTO	8.144,34	2.002,39	2.355,75	2.355,75
SEPTIEMBRE	8.144,34	2.002,39	2.355,75	2.355,75
OCTUBRE	8.144,34	2.002,39	2.355,75	2.355,75
NOVIEMBRE	8.144,34	2.002,39	2.355,75	2.355,75
DICIEMBRE	8.144,34	2.002,39	2.355,75	2.355,75

CARGO FIJO	VALOR METRO CUBICO		
	0 - 11	12 - 22	> 22
8.144,34	2.353,05	2.353,05	2.353,05
8.144,34	2.355,75	2.355,75	2.355,75
8.144,34	2.355,75	2.355,75	2.355,75
8.144,34	2.355,75	2.355,75	2.355,75
8.144,34	2.355,75	2.355,75	2.355,75
8.144,34	2.355,75	2.355,75	2.355,75

MES	CARGO FIJO	VALOR METRO CUBICO		
		0 - 11	12 - 22	> 22
JULIO	12.216,51	3.529,58	3.529,58	3.529,58
AGOSTO	12.216,51	3.533,63	3.533,63	3.533,63
SEPTIEMBRE	12.216,51	3.533,63	3.533,63	3.533,63
OCTUBRE	12.216,51	3.533,63	3.533,63	3.533,63
NOVIEMBRE	12.216,51	3.533,63	3.533,63	3.533,63
DICIEMBRE	12.216,51	3.533,63	3.533,63	3.533,63

CARGO FIJO	VALOR METRO CUBICO		
	0 - 11	12 - 22	> 22
13.030,94	3.764,88	3.764,88	3.764,88
13.030,94	3.769,20	3.769,20	3.769,20
13.030,94	3.769,20	3.769,20	3.769,20
13.030,94	3.769,20	3.769,20	3.769,20
13.030,94	3.769,20	3.769,20	3.769,20
13.030,94	3.769,20	3.769,20	3.769,20

MES	CARGO FIJO	VALOR METRO CUBICO		
		0 - 11	12 - 22	> 22
JULIO	10.587,64	3.058,97	3.058,97	3.058,97
AGOSTO	10.587,64	3.062,48	3.062,48	3.062,48
SEPTIEMBRE	10.587,64	3.062,48	3.062,48	3.062,48
OCTUBRE	10.587,64	3.062,48	3.062,48	3.062,48
NOVIEMBRE	10.587,64	3.062,48	3.062,48	3.062,48
DICIEMBRE	10.587,64	3.062,48	3.062,48	3.062,48

Acuerdo Municipal Nro. 06 del 20 de DICIEMBRE de 2023
(Vigencia del Acuerdo 1 Año Hasta el 31 de DICIEMBRE de 2024)

[Firma]

REVISÓ: JEFE DEPARTAMENTO COMERCIAL
WILLIAM GERMAÍN MOLINA MARIN

Realizó Estudio Tarifario: Econtec Consultores
Revisó: Lorena Grisales Tabares - Asistente Administrativa SUI
Aplicación de Tarifas en Facturación: Rubiela Fonseca Arias - Jefe Sección Facturación

SERVICIO DE ALCANTARILLADO

MES	CARGO FIJO	VALOR METRO CUBICO		
		0 - 11	12 - 22	> 22
JULIO	4.675,07	469,84	1.566,13	1.566,13
AGOSTO	4.675,07	475,07	1.583,57	1.583,57
SEPTIEMBRE	4.675,07	475,07	1.583,57	1.583,57
OCTUBRE	4.675,07	475,07	1.583,57	1.583,57
NOVIEMBRE	4.675,07	475,07	1.583,57	1.583,57
DICIEMBRE	4.675,07	475,07	1.583,57	1.583,57

CARGO FIJO	VALOR METRO CUBICO		
	0 - 11	12 - 22	> 22
4.675,07	939,68	1.566,13	1.566,13
4.675,07	950,14	1.583,57	1.583,57
4.675,07	950,14	1.583,57	1.583,57
4.675,07	950,14	1.583,57	1.583,57
4.675,07	950,14	1.583,57	1.583,57
4.675,07	950,14	1.583,57	1.583,57

MES	CARGO FIJO	VALOR METRO CUBICO		
		0 - 11	12 - 22	> 22
JULIO	4.675,07	1.331,21	1.566,13	1.566,13
AGOSTO	4.675,07	1.346,03	1.583,57	1.583,57
SEPTIEMBRE	4.675,07	1.346,03	1.583,57	1.583,57
OCTUBRE	4.675,07	1.346,03	1.583,57	1.583,57
NOVIEMBRE	4.675,07	1.346,03	1.583,57	1.583,57
DICIEMBRE	4.675,07	1.346,03	1.583,57	1.583,57

CARGO FIJO	VALOR METRO CUBICO		
	0 - 11	12 - 22	> 22
4.675,07	1.566,13	1.566,13	1.566,13
4.675,07	1.583,57	1.583,57	1.583,57
4.675,07	1.583,57	1.583,57	1.583,57
4.675,07	1.583,57	1.583,57	1.583,57
4.675,07	1.583,57	1.583,57	1.583,57
4.675,07	1.583,57	1.583,57	1.583,57

MES	CARGO FIJO	VALOR METRO CUBICO		
		0 - 11	12 - 22	> 22
JULIO	7.012,61	2.349,20	2.349,20	2.349,20
AGOSTO	7.012,61	2.375,36	2.375,36	2.375,36
SEPTIEMBRE	7.012,61	2.375,36	2.375,36	2.375,36
OCTUBRE	7.012,61	2.375,36	2.375,36	2.375,36
NOVIEMBRE	7.012,61	2.375,36	2.375,36	2.375,36
DICIEMBRE	7.012,61	2.375,36	2.375,36	2.375,36

CARGO FIJO	VALOR METRO CUBICO		
	0 - 11	12 - 22	> 22
7.480,11	2.505,81	2.505,81	2.505,81
7.480,11	2.533,71	2.533,71	2.533,71
7.480,11	2.533,71	2.533,71	2.533,71
7.480,11	2.533,71	2.533,71	2.533,71
7.480,11	2.533,71	2.533,71	2.533,71
7.480,11	2.533,71	2.533,71	2.533,71

MES	CARGO FIJO	VALOR METRO CUBICO		
		0 - 11	12 - 22	> 22
JULIO	6.077,59	2.035,97	2.035,97	2.035,97
AGOSTO	6.077,59	2.058,64	2.058,64	2.058,64
SEPTIEMBRE	6.077,59	2.058,64	2.058,64	2.058,64
OCTUBRE	6.077,59	2.058,64	2.058,64	2.058,64
NOVIEMBRE	6.077,59	2.058,64	2.058,64	2.058,64
DICIEMBRE	6.077,59	2.058,64	2.058,64	2.058,64

MARULANDA		
El Municipio subsidia sólo CARGO POR CONSUMO		
SUBSIDIO	ACUE	ALCA
E1:	70%	70%
E2:	40%	40%
E3:	15%	15%
CONTRIBUCIONES		
E5 Y COMERCIAL:	50%	
E6:	60%	
INDUSTRIAL:	30%	

COSTO MEDIO DE TASAS AMBIENTALES	
CMT ACUEDUCTO	14,83
CMT ALCANTARILLADO	131,35



**COMERCIALIZACION DE SERVICIOS
TARIFAS POR SERVICIO POR ESTRATOS Y USOS**

**MUNICIPIO: NEIRA
TARIFAS MES: JULIO A DICIEMBRE 2024**

F-GCO-95
Versión: 01
JULIO de 2023

SERVICIO DE ACUEDUCTO

MES	CARGO FIJO	VALOR METRO CUBICO		
		0 - 13	14 - 26	> 26
JULIO	8.144,34	705,92	2.353,05	2.353,05
AGOSTO	8.144,34	706,73	2.355,75	2.355,75
SEPTIEMBRE	8.144,34	706,73	2.355,75	2.355,75
OCTUBRE	8.144,34	706,73	2.355,75	2.355,75
NOVIEMBRE	8.144,34	706,73	2.355,75	2.355,75
DICIEMBRE	8.144,34	706,73	2.355,75	2.355,75

CARGO FIJO	VALOR METRO CUBICO		
	0 - 13	14 - 26	> 26
8.144,34	1.411,83	2.353,05	2.353,05
8.144,34	1.413,45	2.355,75	2.355,75
8.144,34	1.413,45	2.355,75	2.355,75
8.144,34	1.413,45	2.355,75	2.355,75
8.144,34	1.413,45	2.355,75	2.355,75
8.144,34	1.413,45	2.355,75	2.355,75

MES	CARGO FIJO	VALOR METRO CUBICO		
		0 - 13	14 - 26	> 26
JULIO	8.144,34	2.000,09	2.353,05	2.353,05
AGOSTO	8.144,34	2.002,39	2.355,75	2.355,75
SEPTIEMBRE	8.144,34	2.002,39	2.355,75	2.355,75
OCTUBRE	8.144,34	2.002,39	2.355,75	2.355,75
NOVIEMBRE	8.144,34	2.002,39	2.355,75	2.355,75
DICIEMBRE	8.144,34	2.002,39	2.355,75	2.355,75

CARGO FIJO	VALOR METRO CUBICO		
	0 - 13	14 - 26	> 26
8.144,34	2.353,05	2.353,05	2.353,05
8.144,34	2.355,75	2.355,75	2.355,75
8.144,34	2.355,75	2.355,75	2.355,75
8.144,34	2.355,75	2.355,75	2.355,75
8.144,34	2.355,75	2.355,75	2.355,75
8.144,34	2.355,75	2.355,75	2.355,75

MES	CARGO FIJO	VALOR METRO CUBICO		
		0 - 13	14 - 26	> 26
JULIO	12.216,51	3.529,58	3.529,58	3.529,58
AGOSTO	12.216,51	3.533,63	3.533,63	3.533,63
SEPTIEMBRE	12.216,51	3.533,63	3.533,63	3.533,63
OCTUBRE	12.216,51	3.533,63	3.533,63	3.533,63
NOVIEMBRE	12.216,51	3.533,63	3.533,63	3.533,63
DICIEMBRE	12.216,51	3.533,63	3.533,63	3.533,63

CARGO FIJO	VALOR METRO CUBICO		
	0 - 13	14 - 26	> 26
13.030,94	3.764,88	3.764,88	3.764,88
13.030,94	3.769,20	3.769,20	3.769,20
13.030,94	3.769,20	3.769,20	3.769,20
13.030,94	3.769,20	3.769,20	3.769,20
13.030,94	3.769,20	3.769,20	3.769,20
13.030,94	3.769,20	3.769,20	3.769,20

MES	CARGO FIJO	VALOR METRO CUBICO		
		0 - 13	14 - 26	> 26
JULIO	10.587,64	3.058,97	3.058,97	3.058,97
AGOSTO	10.587,64	3.062,48	3.062,48	3.062,48
SEPTIEMBRE	10.587,64	3.062,48	3.062,48	3.062,48
OCTUBRE	10.587,64	3.062,48	3.062,48	3.062,48
NOVIEMBRE	10.587,64	3.062,48	3.062,48	3.062,48
DICIEMBRE	10.587,64	3.062,48	3.062,48	3.062,48

Acuerdo Municipal No. 011 de 31 de AGOSTO de 2021
(Vigencia del Acuerdo 5 Años - hasta el 31 de AGOSTO de 2026)

REVISÓ: JEFE DEPARTAMENTO COMERCIAL
WILLIAM GERMÁN MOLINA MARÍN

Realizó Estudio Tarifario: Econtec Consultores

Revisó : Lorena Grisales Tabares - Asistente Administrativa SUI

Aplicación de Tarifas en Facturación: Rubiela Fonseca Arias - Jefe Sección Facturación

SERVICIO DE ALCANTARILLADO

MES	CARGO FIJO	VALOR METRO CUBICO		
		0 - 13	14 - 26	> 26
JULIO	4.675,07	469,84	1.566,13	1.566,13
AGOSTO	4.675,07	475,07	1.583,57	1.583,57
SEPTIEMBRE	4.675,07	475,07	1.583,57	1.583,57
OCTUBRE	4.675,07	475,07	1.583,57	1.583,57
NOVIEMBRE	4.675,07	475,07	1.583,57	1.583,57
DICIEMBRE	4.675,07	475,07	1.583,57	1.583,57

CARGO FIJO	VALOR METRO CUBICO		
	0 - 13	14 - 26	> 26
4.675,07	939,68	1.566,13	1.566,13
4.675,07	950,14	1.583,57	1.583,57
4.675,07	950,14	1.583,57	1.583,57
4.675,07	950,14	1.583,57	1.583,57
4.675,07	950,14	1.583,57	1.583,57
4.675,07	950,14	1.583,57	1.583,57

MES	CARGO FIJO	VALOR METRO CUBICO		
		0 - 13	14 - 26	> 26
JULIO	4.675,07	1.331,21	1.566,13	1.566,13
AGOSTO	4.675,07	1.346,03	1.583,57	1.583,57
SEPTIEMBRE	4.675,07	1.346,03	1.583,57	1.583,57
OCTUBRE	4.675,07	1.346,03	1.583,57	1.583,57
NOVIEMBRE	4.675,07	1.346,03	1.583,57	1.583,57
DICIEMBRE	4.675,07	1.346,03	1.583,57	1.583,57

CARGO FIJO	VALOR METRO CUBICO		
	0 - 13	14 - 26	> 26
4.675,07	1.566,13	1.566,13	1.566,13
4.675,07	1.583,57	1.583,57	1.583,57
4.675,07	1.583,57	1.583,57	1.583,57
4.675,07	1.583,57	1.583,57	1.583,57
4.675,07	1.583,57	1.583,57	1.583,57
4.675,07	1.583,57	1.583,57	1.583,57

MES	CARGO FIJO	VALOR METRO CUBICO		
		0 - 13	14 - 26	> 26
JULIO	7.012,61	2.349,20	2.349,20	2.349,20
AGOSTO	7.012,61	2.375,36	2.375,36	2.375,36
SEPTIEMBRE	7.012,61	2.375,36	2.375,36	2.375,36
OCTUBRE	7.012,61	2.375,36	2.375,36	2.375,36
NOVIEMBRE	7.012,61	2.375,36	2.375,36	2.375,36
DICIEMBRE	7.012,61	2.375,36	2.375,36	2.375,36

CARGO FIJO	VALOR METRO CUBICO		
	0 - 13	14 - 26	> 26
7.480,11	2.505,81	2.505,81	2.505,81
7.480,11	2.533,71	2.533,71	2.533,71
7.480,11	2.533,71	2.533,71	2.533,71
7.480,11	2.533,71	2.533,71	2.533,71
7.480,11	2.533,71	2.533,71	2.533,71
7.480,11	2.533,71	2.533,71	2.533,71

MES	CARGO FIJO	VALOR METRO CUBICO		
		0 - 13	14 - 26	> 26
JULIO	6.077,59	2.035,97	2.035,97	2.035,97
AGOSTO	6.077,59	2.058,64	2.058,64	2.058,64
SEPTIEMBRE	6.077,59	2.058,64	2.058,64	2.058,64
OCTUBRE	6.077,59	2.058,64	2.058,64	2.058,64
NOVIEMBRE	6.077,59	2.058,64	2.058,64	2.058,64
DICIEMBRE	6.077,59	2.058,64	2.058,64	2.058,64

NEIRA		
El Municipio subsidia sólo CARGO POR CONSUMO		
SUBSIDIO	ACUE	ALCA
E1:	70%	70%
E2:	40%	40%
E3:	15%	15%
CONTRIBUCIONES		
E5 Y COMERCIAL:		50%
E6:		60%
INDUSTRIAL:		30%

COSTO MEDIO DE TASAS AMBIENTALES	
CMT ACUEDUCTO	14,83
CMT ALCANTARILLADO	131,35



COMERCIALIZACION DE SERVICIOS
TARIFAS POR SERVICIO POR ESTRATOS Y USOS

MUNICIPIO: PALESTINA
TARIFAS MES: JULIO A DICIEMBRE 2024

F-GCO-95
Versión: 01
JULIO de 2023

SERVICIO DE ACUEDUCTO

MES	CARGO FIJO	VALOR METRO CUBICO		
		0 - 13	14 - 26	> 26
JULIO	8.144,34	1.200,06	2.353,05	2.353,05
AGOSTO	8.144,34	1.201,43	2.355,75	2.355,75
SEPTIEMBRE	8.144,34	1.201,43	2.355,75	2.355,75
OCTUBRE	8.144,34	1.201,43	2.355,75	2.355,75
NOVIEMBRE	8.144,34	1.201,43	2.355,75	2.355,75
DICIEMBRE	8.144,34	1.201,43	2.355,75	2.355,75

CARGO FIJO	VALOR METRO CUBICO		
	0 - 13	14 - 26	> 26
8.144,34	1.882,44	2.353,05	2.353,05
8.144,34	1.884,60	2.355,75	2.355,75
8.144,34	1.884,60	2.355,75	2.355,75
8.144,34	1.884,60	2.355,75	2.355,75
8.144,34	1.884,60	2.355,75	2.355,75
8.144,34	1.884,60	2.355,75	2.355,75

MES	CARGO FIJO	VALOR METRO CUBICO		
		0 - 13	14 - 26	> 26
JULIO	8.144,34	2.117,75	2.353,05	2.353,05
AGOSTO	8.144,34	2.120,18	2.355,75	2.355,75
SEPTIEMBRE	8.144,34	2.120,18	2.355,75	2.355,75
OCTUBRE	8.144,34	2.120,18	2.355,75	2.355,75
NOVIEMBRE	8.144,34	2.120,18	2.355,75	2.355,75
DICIEMBRE	8.144,34	2.120,18	2.355,75	2.355,75

CARGO FIJO	VALOR METRO CUBICO		
	0 - 13	14 - 26	> 26
8.144,34	2.353,05	2.353,05	2.353,05
8.144,34	2.355,75	2.355,75	2.355,75
8.144,34	2.355,75	2.355,75	2.355,75
8.144,34	2.355,75	2.355,75	2.355,75
8.144,34	2.355,75	2.355,75	2.355,75
8.144,34	2.355,75	2.355,75	2.355,75

MES	CARGO FIJO	VALOR METRO CUBICO		
		0 - 13	14 - 26	> 26
JULIO	12.216,51	3.529,58	3.529,58	3.529,58
AGOSTO	12.216,51	3.533,63	3.533,63	3.533,63
SEPTIEMBRE	12.216,51	3.533,63	3.533,63	3.533,63
OCTUBRE	12.216,51	3.533,63	3.533,63	3.533,63
NOVIEMBRE	12.216,51	3.533,63	3.533,63	3.533,63
DICIEMBRE	12.216,51	3.533,63	3.533,63	3.533,63

CARGO FIJO	VALOR METRO CUBICO		
	0 - 13	14 - 26	> 26
13.030,94	3.764,88	3.764,88	3.764,88
13.030,94	3.769,20	3.769,20	3.769,20
13.030,94	3.769,20	3.769,20	3.769,20
13.030,94	3.769,20	3.769,20	3.769,20
13.030,94	3.769,20	3.769,20	3.769,20
13.030,94	3.769,20	3.769,20	3.769,20

MES	CARGO FIJO	VALOR METRO CUBICO		
		0 - 13	14 - 26	> 26
JULIO	10.587,64	3.058,97	3.058,97	3.058,97
AGOSTO	10.587,64	3.062,48	3.062,48	3.062,48
SEPTIEMBRE	10.587,64	3.062,48	3.062,48	3.062,48
OCTUBRE	10.587,64	3.062,48	3.062,48	3.062,48
NOVIEMBRE	10.587,64	3.062,48	3.062,48	3.062,48
DICIEMBRE	10.587,64	3.062,48	3.062,48	3.062,48

Acuerdo Municipal Nro. 269 del 14 de DICIEMBRE de 2023
(Vigencia del Acuerdo 1 Año) Hasta el 31 de DICIEMBRE de 2024)

REVISÓ: JEFE DEPARTAMENTO COMERCIAL
WILLIAM GERMAN MOLINA MARIN

Realizó Estudio Tarifario: Econtec Consultores

Revisó : Lorena Grisales Tabares - Asistente Administrativa SUI
Aplicación de Tarifas en Facturación: Rubiela Fonseca Arias - Jefe Sección Facturación

SERVICIO DE ALCANTARILLADO

MES	CARGO FIJO	VALOR METRO CUBICO		
		0 - 13	14 - 26	> 26
JULIO	4.675,07	798,73	1.566,13	1.566,13
AGOSTO	4.675,07	807,62	1.583,57	1.583,57
SEPTIEMBRE	4.675,07	807,62	1.583,57	1.583,57
OCTUBRE	4.675,07	807,62	1.583,57	1.583,57
NOVIEMBRE	4.675,07	807,62	1.583,57	1.583,57
DICIEMBRE	4.675,07	807,62	1.583,57	1.583,57

CARGO FIJO	VALOR METRO CUBICO		
	0 - 13	14 - 26	> 26
4.675,07	1.252,90	1.566,13	1.566,13
4.675,07	1.266,86	1.583,57	1.583,57
4.675,07	1.266,86	1.583,57	1.583,57
4.675,07	1.266,86	1.583,57	1.583,57
4.675,07	1.266,86	1.583,57	1.583,57
4.675,07	1.266,86	1.583,57	1.583,57

MES	CARGO FIJO	VALOR METRO CUBICO		
		0 - 13	14 - 26	> 26
JULIO	4.675,07	1.409,52	1.566,13	1.566,13
AGOSTO	4.675,07	1.425,21	1.583,57	1.583,57
SEPTIEMBRE	4.675,07	1.425,21	1.583,57	1.583,57
OCTUBRE	4.675,07	1.425,21	1.583,57	1.583,57
NOVIEMBRE	4.675,07	1.425,21	1.583,57	1.583,57
DICIEMBRE	4.675,07	1.425,21	1.583,57	1.583,57

CARGO FIJO	VALOR METRO CUBICO		
	0 - 13	14 - 26	> 26
4.675,07	1.566,13	1.566,13	1.566,13
4.675,07	1.583,57	1.583,57	1.583,57
4.675,07	1.583,57	1.583,57	1.583,57
4.675,07	1.583,57	1.583,57	1.583,57
4.675,07	1.583,57	1.583,57	1.583,57
4.675,07	1.583,57	1.583,57	1.583,57

MES	CARGO FIJO	VALOR METRO CUBICO		
		0 - 13	14 - 26	> 26
JULIO	7.012,61	2.349,20	2.349,20	2.349,20
AGOSTO	7.012,61	2.375,36	2.375,36	2.375,36
SEPTIEMBRE	7.012,61	2.375,36	2.375,36	2.375,36
OCTUBRE	7.012,61	2.375,36	2.375,36	2.375,36
NOVIEMBRE	7.012,61	2.375,36	2.375,36	2.375,36
DICIEMBRE	7.012,61	2.375,36	2.375,36	2.375,36

CARGO FIJO	VALOR METRO CUBICO		
	0 - 13	14 - 26	> 26
7.480,11	2.505,81	2.505,81	2.505,81
7.480,11	2.533,71	2.533,71	2.533,71
7.480,11	2.533,71	2.533,71	2.533,71
7.480,11	2.533,71	2.533,71	2.533,71
7.480,11	2.533,71	2.533,71	2.533,71
7.480,11	2.533,71	2.533,71	2.533,71

MES	CARGO FIJO	VALOR METRO CUBICO		
		0 - 13	14 - 26	> 26
JULIO	6.077,59	2.035,97	2.035,97	2.035,97
AGOSTO	6.077,59	2.058,64	2.058,64	2.058,64
SEPTIEMBRE	6.077,59	2.058,64	2.058,64	2.058,64
OCTUBRE	6.077,59	2.058,64	2.058,64	2.058,64
NOVIEMBRE	6.077,59	2.058,64	2.058,64	2.058,64
DICIEMBRE	6.077,59	2.058,64	2.058,64	2.058,64

PALESTINA		
El Municipio subsidia sólo CARGO POR CONSUMO		
SUBSIDIO	ACUE	ALCA
E1:	49%	49%
E2:	20%	20%
E3:	10%	10%
CONTRIBUCIONES		
E5 Y COMERCIAL:	50%	
E6:	60%	
INDUSTRIAL:	30%	

COSTO MEDIO DE TASAS AMBIENTALES

CMT ACUEDUCTO	14,83
CMT ALCANTARILLADO	131,35



**COMERCIALIZACION DE SERVICIOS
TARIFAS POR ESTRATOS Y USOS**
MUNICIPIO: RIOSUCIO
TARIFAS MES: JULIO A DICIEMBRE 2024

F-GCO-95
Versión: 01
ENERO de 2023

SERVICIO DE ACUEDUCTO

MES	CARGO FIJO	VALOR METRO CUBICO		
		0 - 13	14 - 26	> 26
JULIO	3.664,95	1.058,87	2.353,05	2.353,05
AGOSTO	3.664,95	1.060,09	2.355,75	2.355,75
SEPTIEMBRE	3.664,95	1.060,09	2.355,75	2.355,75
OCTUBRE	3.664,95	1.060,09	2.355,75	2.355,75
NOVIEMBRE	3.664,95	1.060,09	2.355,75	2.355,75
DICIEMBRE	3.664,95	1.060,09	2.355,75	2.355,75

CARGO FIJO	VALOR METRO CUBICO		
	0 - 13	14 - 26	> 26
5.701,04	1.647,14	2.353,05	2.353,05
5.701,04	1.649,03	2.355,75	2.355,75
5.701,04	1.649,03	2.355,75	2.355,75
5.701,04	1.649,03	2.355,75	2.355,75
5.701,04	1.649,03	2.355,75	2.355,75
5.701,04	1.649,03	2.355,75	2.355,75

MES	CARGO FIJO	VALOR METRO CUBICO		
		0 - 13	14 - 26	> 26
JULIO	7.737,12	2.235,40	2.353,05	2.353,05
AGOSTO	7.737,12	2.237,96	2.355,75	2.355,75
SEPTIEMBRE	7.737,12	2.237,96	2.355,75	2.355,75
OCTUBRE	7.737,12	2.237,96	2.355,75	2.355,75
NOVIEMBRE	7.737,12	2.237,96	2.355,75	2.355,75
DICIEMBRE	7.737,12	2.237,96	2.355,75	2.355,75

CARGO FIJO	VALOR METRO CUBICO		
	0 - 13	14 - 26	> 26
8.144,34	2.353,05	2.353,05	2.353,05
8.144,34	2.355,75	2.355,75	2.355,75
8.144,34	2.355,75	2.355,75	2.355,75
8.144,34	2.355,75	2.355,75	2.355,75
8.144,34	2.355,75	2.355,75	2.355,75
8.144,34	2.355,75	2.355,75	2.355,75

MES	CARGO FIJO	VALOR METRO CUBICO		
		0 - 13	14 - 26	> 26
JULIO	12.216,51	3.529,58	3.529,58	3.529,58
AGOSTO	12.216,51	3.533,63	3.533,63	3.533,63
SEPTIEMBRE	12.216,51	3.533,63	3.533,63	3.533,63
OCTUBRE	12.216,51	3.533,63	3.533,63	3.533,63
NOVIEMBRE	12.216,51	3.533,63	3.533,63	3.533,63
DICIEMBRE	12.216,51	3.533,63	3.533,63	3.533,63

CARGO FIJO	VALOR METRO CUBICO		
	0 - 13	14 - 26	> 26
13.030,94	3.764,88	3.764,88	3.764,88
13.030,94	3.769,20	3.769,20	3.769,20
13.030,94	3.769,20	3.769,20	3.769,20
13.030,94	3.769,20	3.769,20	3.769,20
13.030,94	3.769,20	3.769,20	3.769,20
13.030,94	3.769,20	3.769,20	3.769,20

MES	CARGO FIJO	VALOR METRO CUBICO		
		0 - 13	14 - 26	> 26
JULIO	10.587,64	3.058,97	3.058,97	3.058,97
AGOSTO	10.587,64	3.062,48	3.062,48	3.062,48
SEPTIEMBRE	10.587,64	3.062,48	3.062,48	3.062,48
OCTUBRE	10.587,64	3.062,48	3.062,48	3.062,48
NOVIEMBRE	10.587,64	3.062,48	3.062,48	3.062,48
DICIEMBRE	10.587,64	3.062,48	3.062,48	3.062,48

Acuerdo Municipal No. 430 del 21 de febrero de 2024
(Vigencia del Acuerdo 5 Años hasta el 31 de DICIEMBRE de 2028)

REVISÓ: JEFE DEPARTAMENTO COMERCIAL
WILLIAM GERMAN MOLINA MARIN

Realizó Estudio Tarifario: Econtec Consultores
Revisó: Lorena Grisales Tabares - Asistente Administrativa SUI
Aplicación de Tarifas en Facturación: Rubiela Fonseca Arias - Jefe Sección Facturación

SERVICIO DE ALCANTARILLADO

MES	CARGO FIJO	VALOR METRO CUBICO		
		0 - 13	14 - 26	> 26
JULIO	2.337,54	783,07	1.566,13	1.566,13
AGOSTO	2.337,54	791,79	1.583,57	1.583,57
SEPTIEMBRE	2.337,54	791,79	1.583,57	1.583,57
OCTUBRE	2.337,54	791,79	1.583,57	1.583,57
NOVIEMBRE	2.337,54	791,79	1.583,57	1.583,57
DICIEMBRE	2.337,54	791,79	1.583,57	1.583,57

CARGO FIJO	VALOR METRO CUBICO		
	0 - 13	14 - 26	> 26
3.272,55	1.096,29	1.566,13	1.566,13
3.272,55	1.108,50	1.583,57	1.583,57
3.272,55	1.108,50	1.583,57	1.583,57
3.272,55	1.108,50	1.583,57	1.583,57
3.272,55	1.108,50	1.583,57	1.583,57
3.272,55	1.108,50	1.583,57	1.583,57

MES	CARGO FIJO	VALOR METRO CUBICO		
		0 - 13	14 - 26	> 26
JULIO	4.441,32	1.487,82	1.566,13	1.566,13
AGOSTO	4.441,32	1.504,39	1.583,57	1.583,57
SEPTIEMBRE	4.441,32	1.504,39	1.583,57	1.583,57
OCTUBRE	4.441,32	1.504,39	1.583,57	1.583,57
NOVIEMBRE	4.441,32	1.504,39	1.583,57	1.583,57
DICIEMBRE	4.441,32	1.504,39	1.583,57	1.583,57

CARGO FIJO	VALOR METRO CUBICO		
	0 - 13	14 - 26	> 26
4.675,07	1.566,13	1.566,13	1.566,13
4.675,07	1.583,57	1.583,57	1.583,57
4.675,07	1.583,57	1.583,57	1.583,57
4.675,07	1.583,57	1.583,57	1.583,57
4.675,07	1.583,57	1.583,57	1.583,57
4.675,07	1.583,57	1.583,57	1.583,57

MES	CARGO FIJO	VALOR METRO CUBICO		
		0 - 13	14 - 26	> 26
JULIO	7.012,61	2.349,20	2.349,20	2.349,20
AGOSTO	7.012,61	2.375,36	2.375,36	2.375,36
SEPTIEMBRE	7.012,61	2.375,36	2.375,36	2.375,36
OCTUBRE	7.012,61	2.375,36	2.375,36	2.375,36
NOVIEMBRE	7.012,61	2.375,36	2.375,36	2.375,36
DICIEMBRE	7.012,61	2.375,36	2.375,36	2.375,36

CARGO FIJO	VALOR METRO CUBICO		
	0 - 13	14 - 26	> 26
7.480,11	2.505,81	2.505,81	2.505,81
7.480,11	2.533,71	2.533,71	2.533,71
7.480,11	2.533,71	2.533,71	2.533,71
7.480,11	2.533,71	2.533,71	2.533,71
7.480,11	2.533,71	2.533,71	2.533,71
7.480,11	2.533,71	2.533,71	2.533,71

MES	CARGO FIJO	VALOR METRO CUBICO		
		0 - 13	14 - 26	> 26
JULIO	6.077,59	2.035,97	2.035,97	2.035,97
AGOSTO	6.077,59	2.058,64	2.058,64	2.058,64
SEPTIEMBRE	6.077,59	2.058,64	2.058,64	2.058,64
OCTUBRE	6.077,59	2.058,64	2.058,64	2.058,64
NOVIEMBRE	6.077,59	2.058,64	2.058,64	2.058,64
DICIEMBRE	6.077,59	2.058,64	2.058,64	2.058,64

RIOSUCIO		
El Municipio subsidia Cargo por Consumo y Cargo Fijo		
SUBSIDIO	ACUE	ALCA
E1:	55%	50%
E2:	30%	30%
E3:	5%	5%
CONTRIBUCIONES		
E5 Y COMERCIAL:	50%	
E6:	60%	
INDUSTRIAL:	30%	

COSTO MEDIO DE TASAS AMBIENTALES	
CMT ACUEDUCTO	14,83
CMT ALCANTARILLADO	131,35



**COMERCIALIZACION DE SERVICIOS
TARIFAS POR SERVICIO POR ESTRATOS Y USOS**
MUNICIPIO: RISARALDA
TARIFAS MES: JULIO A DICIEMBRE 2024

F-GCO-95
Versión: 01
JULIO de 2023

SERVICIO DE ACUEDUCTO

MES	CARGO FIJO	VALOR METRO CUBICO		
		0 - 13	14 - 26	> 26
JULIO	8.144,34	705,92	2.353,05	2.353,05
AGOSTO	8.144,34	706,73	2.355,75	2.355,75
SEPTIEMBRE	8.144,34	706,73	2.355,75	2.355,75
OCTUBRE	8.144,34	706,73	2.355,75	2.355,75
NOVIEMBRE	8.144,34	706,73	2.355,75	2.355,75
DICIEMBRE	8.144,34	706,73	2.355,75	2.355,75

CARGO FIJO	VALOR METRO CUBICO		
	0 - 13	14 - 26	> 26
8.144,34	1.411,83	2.353,05	2.353,05
8.144,34	1.413,45	2.355,75	2.355,75
8.144,34	1.413,45	2.355,75	2.355,75
8.144,34	1.413,45	2.355,75	2.355,75
8.144,34	1.413,45	2.355,75	2.355,75
8.144,34	1.413,45	2.355,75	2.355,75

MES	CARGO FIJO	VALOR METRO CUBICO		
		0 - 13	14 - 26	> 26
JULIO	8.144,34	2.000,09	2.353,05	2.353,05
AGOSTO	8.144,34	2.002,39	2.355,75	2.355,75
SEPTIEMBRE	8.144,34	2.002,39	2.355,75	2.355,75
OCTUBRE	8.144,34	2.002,39	2.355,75	2.355,75
NOVIEMBRE	8.144,34	2.002,39	2.355,75	2.355,75
DICIEMBRE	8.144,34	2.002,39	2.355,75	2.355,75

CARGO FIJO	VALOR METRO CUBICO		
	0 - 13	14 - 26	> 26
8.144,34	2.353,05	2.353,05	2.353,05
8.144,34	2.355,75	2.355,75	2.355,75
8.144,34	2.355,75	2.355,75	2.355,75
8.144,34	2.355,75	2.355,75	2.355,75
8.144,34	2.355,75	2.355,75	2.355,75
8.144,34	2.355,75	2.355,75	2.355,75

MES	CARGO FIJO	VALOR METRO CUBICO		
		0 - 13	14 - 26	> 26
JULIO	12.216,51	3.529,58	3.529,58	3.529,58
AGOSTO	12.216,51	3.533,63	3.533,63	3.533,63
SEPTIEMBRE	12.216,51	3.533,63	3.533,63	3.533,63
OCTUBRE	12.216,51	3.533,63	3.533,63	3.533,63
NOVIEMBRE	12.216,51	3.533,63	3.533,63	3.533,63
DICIEMBRE	12.216,51	3.533,63	3.533,63	3.533,63

CARGO FIJO	VALOR METRO CUBICO		
	0 - 13	14 - 26	> 26
13.030,94	3.764,88	3.764,88	3.764,88
13.030,94	3.769,20	3.769,20	3.769,20
13.030,94	3.769,20	3.769,20	3.769,20
13.030,94	3.769,20	3.769,20	3.769,20
13.030,94	3.769,20	3.769,20	3.769,20
13.030,94	3.769,20	3.769,20	3.769,20

MES	CARGO FIJO	VALOR METRO CUBICO		
		0 - 13	14 - 26	> 26
JULIO	10.587,64	3.058,97	3.058,97	3.058,97
AGOSTO	10.587,64	3.062,48	3.062,48	3.062,48
SEPTIEMBRE	10.587,64	3.062,48	3.062,48	3.062,48
OCTUBRE	10.587,64	3.062,48	3.062,48	3.062,48
NOVIEMBRE	10.587,64	3.062,48	3.062,48	3.062,48
DICIEMBRE	10.587,64	3.062,48	3.062,48	3.062,48

Acuerdo Municipal Nro. 025 de 07 de DICIEMBRE de 2020
(Vigencia del Acuerdo 5 Años - hasta el 31 de DICIEMBRE de 2025)

REVISÓ: JEFE DEPARTAMENTO COMERCIAL
WILLIAM GERMÁN MOLINA MARÍN

Realizó Estudio Tarifario: Econtec Consultores

Revisó: Lorena Grisales Tabares - Asistente Administrativa SUI

Aplicación de Tarifas en Facturación: Rubiela Fonseca Arias - Jefe Sección Facturación

SERVICIO DE ALCANTARILLADO

MES	CARGO FIJO	VALOR METRO CUBICO		
		0 - 13	14 - 26	> 26
JULIO	4.675,07	469,84	1.566,13	1.566,13
AGOSTO	4.675,07	475,07	1.583,57	1.583,57
SEPTIEMBRE	4.675,07	475,07	1.583,57	1.583,57
OCTUBRE	4.675,07	475,07	1.583,57	1.583,57
NOVIEMBRE	4.675,07	475,07	1.583,57	1.583,57
DICIEMBRE	4.675,07	475,07	1.583,57	1.583,57

CARGO FIJO	VALOR METRO CUBICO		
	0 - 13	14 - 26	> 26
4.675,07	939,68	1.566,13	1.566,13
4.675,07	950,14	1.583,57	1.583,57
4.675,07	950,14	1.583,57	1.583,57
4.675,07	950,14	1.583,57	1.583,57
4.675,07	950,14	1.583,57	1.583,57
4.675,07	950,14	1.583,57	1.583,57

MES	CARGO FIJO	VALOR METRO CUBICO		
		0 - 13	14 - 26	> 26
JULIO	4.675,07	1.331,21	1.566,13	1.566,13
AGOSTO	4.675,07	1.346,03	1.583,57	1.583,57
SEPTIEMBRE	4.675,07	1.346,03	1.583,57	1.583,57
OCTUBRE	4.675,07	1.346,03	1.583,57	1.583,57
NOVIEMBRE	4.675,07	1.346,03	1.583,57	1.583,57
DICIEMBRE	4.675,07	1.346,03	1.583,57	1.583,57

CARGO FIJO	VALOR METRO CUBICO		
	0 - 13	14 - 26	> 26
4.675,07	1.566,13	1.566,13	1.566,13
4.675,07	1.583,57	1.583,57	1.583,57
4.675,07	1.583,57	1.583,57	1.583,57
4.675,07	1.583,57	1.583,57	1.583,57
4.675,07	1.583,57	1.583,57	1.583,57
4.675,07	1.583,57	1.583,57	1.583,57


MES	CARGO FIJO	VALOR METRO CUBICO		
		0 - 13	14 - 26	> 26
JULIO	7.012,61	2.349,20	2.349,20	2.349,20
AGOSTO	7.012,61	2.375,36	2.375,36	2.375,36
SEPTIEMBRE	7.012,61	2.375,36	2.375,36	2.375,36
OCTUBRE	7.012,61	2.375,36	2.375,36	2.375,36
NOVIEMBRE	7.012,61	2.375,36	2.375,36	2.375,36
DICIEMBRE	7.012,61	2.375,36	2.375,36	2.375,36

CARGO FIJO	VALOR METRO CUBICO		
	0 - 13	14 - 26	> 26
7.480,11	2.505,81	2.505,81	2.505,81
7.480,11	2.533,71	2.533,71	2.533,71
7.480,11	2.533,71	2.533,71	2.533,71
7.480,11	2.533,71	2.533,71	2.533,71
7.480,11	2.533,71	2.533,71	2.533,71
7.480,11	2.533,71	2.533,71	2.533,71

MES	CARGO FIJO	VALOR METRO CUBICO		
		0 - 13	14 - 26	> 26
JULIO	6.077,59	2.035,97	2.035,97	2.035,97
AGOSTO	6.077,59	2.058,64	2.058,64	2.058,64
SEPTIEMBRE	6.077,59	2.058,64	2.058,64	2.058,64
OCTUBRE	6.077,59	2.058,64	2.058,64	2.058,64
NOVIEMBRE	6.077,59	2.058,64	2.058,64	2.058,64
DICIEMBRE	6.077,59	2.058,64	2.058,64	2.058,64

RISARALDA		
El Municipio subsidia sólo CARGO POR CONSUMO		
SUBSIDIO	ACUE	ALCA
E1:	70%	70%
E2:	40%	40%
E3:	15%	15%
CONTRIBUCIONES		
E5 Y COMERCIAL:		50%
E6:		60%
INDUSTRIAL:		30%

COSTO MEDIO DE TASAS AMBIENTALES	
CMT ACUEDUCTO	14,83
CMT ALCANTARILLADO	131,35

	COMERCIALIZACION DE SERVICIOS TARIFAS POR SERVICIO POR ESTRATOS Y USOS	F-GCO-95 Versión: 01 JULIO de 2023
	MUNICIPIO: SALAMINA TARIFAS MES: JULIO A DICIEMBRE 2024	

SERVICIO DE ACUEDUCTO

ESTRATO 1 (BAJO-BAJO)				
MES	CARGO FIJO	VALOR METRO CUBICO		
		0 - 13	14 - 26	> 26
JULIO	8.144,34	1.176,53	2.353,05	2.353,05
AGOSTO	8.144,34	1.177,88	2.355,75	2.355,75
SEPTIEMBRE	8.144,34	1.177,88	2.355,75	2.355,75
OCTUBRE	8.144,34	1.177,88	2.355,75	2.355,75
NOVIEMBRE	8.144,34	1.177,88	2.355,75	2.355,75
DICIEMBRE	8.144,34	1.177,88	2.355,75	2.355,75

ESTRATO 2 (BAJO)				
CARGO FIJO		VALOR METRO CUBICO		
		0 - 13	14 - 26	> 26
8.144,34		1.764,79	2.353,05	2.353,05
8.144,34		1.766,81	2.355,75	2.355,75
8.144,34		1.766,81	2.355,75	2.355,75
8.144,34		1.766,81	2.355,75	2.355,75
8.144,34		1.766,81	2.355,75	2.355,75
8.144,34		1.766,81	2.355,75	2.355,75

ESTRATO 3 (MEDIO-BAJO)				
MES	CARGO FIJO	VALOR METRO CUBICO		
		0 - 13	14 - 26	> 26
JULIO	8.144,34	2.353,05	2.353,05	2.353,05
AGOSTO	8.144,34	2.355,75	2.355,75	2.355,75
SEPTIEMBRE	8.144,34	2.355,75	2.355,75	2.355,75
OCTUBRE	8.144,34	2.355,75	2.355,75	2.355,75
NOVIEMBRE	8.144,34	2.355,75	2.355,75	2.355,75
DICIEMBRE	8.144,34	2.355,75	2.355,75	2.355,75

ESTRATO 4 (MEDIO) Y USO OFICIAL				
CARGO FIJO		VALOR METRO CUBICO		
		0 - 13	14 - 26	> 26
8.144,34		2.353,05	2.353,05	2.353,05
8.144,34		2.355,75	2.355,75	2.355,75
8.144,34		2.355,75	2.355,75	2.355,75
8.144,34		2.355,75	2.355,75	2.355,75
8.144,34		2.355,75	2.355,75	2.355,75
8.144,34		2.355,75	2.355,75	2.355,75

ESTRATO 5 (MEDIO-ALTO) Y USO COMERCIAL				
MES	CARGO FIJO	VALOR METRO CUBICO		
		0 - 13	14 - 26	> 26
JULIO	12.216,51	3.529,58	3.529,58	3.529,58
AGOSTO	12.216,51	3.533,63	3.533,63	3.533,63
SEPTIEMBRE	12.216,51	3.533,63	3.533,63	3.533,63
OCTUBRE	12.216,51	3.533,63	3.533,63	3.533,63
NOVIEMBRE	12.216,51	3.533,63	3.533,63	3.533,63
DICIEMBRE	12.216,51	3.533,63	3.533,63	3.533,63

ESTRATO 6				
CARGO FIJO		VALOR METRO CUBICO		
		0 - 13	14 - 26	> 26
13.030,94		3.764,88	3.764,88	3.764,88
13.030,94		3.769,20	3.769,20	3.769,20
13.030,94		3.769,20	3.769,20	3.769,20
13.030,94		3.769,20	3.769,20	3.769,20
13.030,94		3.769,20	3.769,20	3.769,20
13.030,94		3.769,20	3.769,20	3.769,20

USO INDUSTRIAL				
MES	CARGO FIJO	VALOR METRO CUBICO		
		0 - 13	14 - 26	> 26
JULIO	10.587,64	3.058,97	3.058,97	3.058,97
AGOSTO	10.587,64	3.062,48	3.062,48	3.062,48
SEPTIEMBRE	10.587,64	3.062,48	3.062,48	3.062,48
OCTUBRE	10.587,64	3.062,48	3.062,48	3.062,48
NOVIEMBRE	10.587,64	3.062,48	3.062,48	3.062,48
DICIEMBRE	10.587,64	3.062,48	3.062,48	3.062,48

Acuerdo Municipal No. 001 del 28 de MAYO de 2022
(Vigencia de Acuerdo 5 Años) Hasta el 28 de MAYO de 2027)

[Firma]
REVISÓ: JEFE DEPARTAMENTO COMERCIAL
WILLIAM GERMAN MOLINA MARÍN

Realizó Estudio Tarifario: Econtec Consultores
 Revisó: Lorena Grisales Tabares - Asistente Administrativa SUI
 Aplicación de Tarifas en Facturación: Rubiela Fonseca Arias - Jefe Sección Facturación

SERVICIO DE ALCANTARILLADO

ESTRATO 1 (BAJO-BAJO)				
MES	CARGO FIJO	VALOR METRO CUBICO		
		0 - 13	14 - 26	> 26
JULIO	4.675,07	783,07	1.566,13	1.566,13
AGOSTO	4.675,07	791,79	1.583,57	1.583,57
SEPTIEMBRE	4.675,07	791,79	1.583,57	1.583,57
OCTUBRE	4.675,07	791,79	1.583,57	1.583,57
NOVIEMBRE	4.675,07	791,79	1.583,57	1.583,57
DICIEMBRE	4.675,07	791,79	1.583,57	1.583,57

ESTRATO 2 (BAJO)				
CARGO FIJO		VALOR METRO CUBICO		
		0 - 13	14 - 26	> 26
4.675,07		1.174,60	1.566,13	1.566,13
4.675,07		1.187,68	1.583,57	1.583,57
4.675,07		1.187,68	1.583,57	1.583,57
4.675,07		1.187,68	1.583,57	1.583,57
4.675,07		1.187,68	1.583,57	1.583,57
4.675,07		1.187,68	1.583,57	1.583,57

ESTRATO 3 (MEDIO-BAJO)				
MES	CARGO FIJO	VALOR METRO CUBICO		
		0 - 13	14 - 26	> 26
JULIO	4.675,07	1.566,13	1.566,13	1.566,13
AGOSTO	4.675,07	1.583,57	1.583,57	1.583,57
SEPTIEMBRE	4.675,07	1.583,57	1.583,57	1.583,57
OCTUBRE	4.675,07	1.583,57	1.583,57	1.583,57
NOVIEMBRE	4.675,07	1.583,57	1.583,57	1.583,57
DICIEMBRE	4.675,07	1.583,57	1.583,57	1.583,57

ESTRATO 4 (MEDIO) Y USO OFICIAL				
CARGO FIJO		VALOR METRO CUBICO		
		0 - 13	14 - 26	> 26
4.675,07		1.566,13	1.566,13	1.566,13
4.675,07		1.583,57	1.583,57	1.583,57
4.675,07		1.583,57	1.583,57	1.583,57
4.675,07		1.583,57	1.583,57	1.583,57
4.675,07		1.583,57	1.583,57	1.583,57
4.675,07		1.583,57	1.583,57	1.583,57

ESTRATO 5 (MEDIO-ALTO) Y USO COMERCIAL				
MES	CARGO FIJO	VALOR METRO CUBICO		
		0 - 13	14 - 26	> 26
JULIO	7.012,61	2.349,20	2.349,20	2.349,20
AGOSTO	7.012,61	2.375,36	2.375,36	2.375,36
SEPTIEMBRE	7.012,61	2.375,36	2.375,36	2.375,36
OCTUBRE	7.012,61	2.375,36	2.375,36	2.375,36
NOVIEMBRE	7.012,61	2.375,36	2.375,36	2.375,36
DICIEMBRE	7.012,61	2.375,36	2.375,36	2.375,36

ESTRATO 6				
CARGO FIJO		VALOR METRO CUBICO		
		0 - 13	14 - 26	> 26
7.480,11		2.505,81	2.505,81	2.505,81
7.480,11		2.533,71	2.533,71	2.533,71
7.480,11		2.533,71	2.533,71	2.533,71
7.480,11		2.533,71	2.533,71	2.533,71
7.480,11		2.533,71	2.533,71	2.533,71
7.480,11		2.533,71	2.533,71	2.533,71

USO INDUSTRIAL				
MES	CARGO FIJO	VALOR METRO CUBICO		
		0 - 13	14 - 26	> 26
JULIO	6.077,59	2.035,97	2.035,97	2.035,97
AGOSTO	6.077,59	2.058,64	2.058,64	2.058,64
SEPTIEMBRE	6.077,59	2.058,64	2.058,64	2.058,64
OCTUBRE	6.077,59	2.058,64	2.058,64	2.058,64
NOVIEMBRE	6.077,59	2.058,64	2.058,64	2.058,64
DICIEMBRE	6.077,59	2.058,64	2.058,64	2.058,64

SALAMINA		
El Municipio subsidia sólo CARGO POR CONSUMO		
SUBSIDIO	ACUE	ALCA
E1:	50%	50%
E2:	25%	25%
E3:	0%	0%
CONTRIBUCIONES		
E5 Y COMERCIAL:		50%
E6:		60%
INDUSTRIAL:		30%

COSTO MEDIO DE TASAS AMBIENTALES	
CMT ACUEDUCTO	14,83
CMT ALCANTARILLADO	131,35



**COMERCIALIZACION DE SERVICIOS
TARIFAS POR SERVICIO POR ESTRATOS Y USOS**

MUNICIPIO: SAMANÁ
TARIFAS MES: JULIO A DICIEMBRE 2024

F-GCO-95
Versión: 01
JULIO de 2023

SERVICIO DE ACUEDUCTO

MES	CARGO FIJO	VALOR METRO CUBICO		
		0 - 13	14 - 26	> 26
JULIO	2.443,30	705,92	2.353,05	2.353,05
AGOSTO	2.443,30	706,73	2.355,75	2.355,75
SEPTIEMBRE	2.443,30	706,73	2.355,75	2.355,75
OCTUBRE	2.443,30	706,73	2.355,75	2.355,75
NOVIEMBRE	2.443,30	706,73	2.355,75	2.355,75
DICIEMBRE	2.443,30	706,73	2.355,75	2.355,75

CARGO FIJO	VALOR METRO CUBICO		
	0 - 13	14 - 26	> 26
4.886,60	1.411,83	2.353,05	2.353,05
4.886,60	1.413,45	2.355,75	2.355,75
4.886,60	1.413,45	2.355,75	2.355,75
4.886,60	1.413,45	2.355,75	2.355,75
4.886,60	1.413,45	2.355,75	2.355,75
4.886,60	1.413,45	2.355,75	2.355,75

MES	CARGO FIJO	VALOR METRO CUBICO		
		0 - 13	14 - 26	> 26
JULIO	6.922,69	2.000,09	2.353,05	2.353,05
AGOSTO	6.922,69	2.002,39	2.355,75	2.355,75
SEPTIEMBRE	6.922,69	2.002,39	2.355,75	2.355,75
OCTUBRE	6.922,69	2.002,39	2.355,75	2.355,75
NOVIEMBRE	6.922,69	2.002,39	2.355,75	2.355,75
DICIEMBRE	6.922,69	2.002,39	2.355,75	2.355,75

CARGO FIJO	VALOR METRO CUBICO		
	0 - 13	14 - 26	> 26
8.144,34	2.353,05	2.353,05	2.353,05
8.144,34	2.355,75	2.355,75	2.355,75
8.144,34	2.355,75	2.355,75	2.355,75
8.144,34	2.355,75	2.355,75	2.355,75
8.144,34	2.355,75	2.355,75	2.355,75
8.144,34	2.355,75	2.355,75	2.355,75

MES	CARGO FIJO	VALOR METRO CUBICO		
		0 - 13	14 - 26	> 26
JULIO	12.216,51	3.529,58	3.529,58	3.529,58
AGOSTO	12.216,51	3.533,63	3.533,63	3.533,63
SEPTIEMBRE	12.216,51	3.533,63	3.533,63	3.533,63
OCTUBRE	12.216,51	3.533,63	3.533,63	3.533,63
NOVIEMBRE	12.216,51	3.533,63	3.533,63	3.533,63
DICIEMBRE	12.216,51	3.533,63	3.533,63	3.533,63

CARGO FIJO	VALOR METRO CUBICO		
	0 - 13	14 - 26	> 26
13.030,94	3.764,88	3.764,88	3.764,88
13.030,94	3.769,20	3.769,20	3.769,20
13.030,94	3.769,20	3.769,20	3.769,20
13.030,94	3.769,20	3.769,20	3.769,20
13.030,94	3.769,20	3.769,20	3.769,20
13.030,94	3.769,20	3.769,20	3.769,20

MES	CARGO FIJO	VALOR METRO CUBICO		
		0 - 13	14 - 26	> 26
JULIO	10.587,64	3.058,97	3.058,97	3.058,97
AGOSTO	10.587,64	3.062,48	3.062,48	3.062,48
SEPTIEMBRE	10.587,64	3.062,48	3.062,48	3.062,48
OCTUBRE	10.587,64	3.062,48	3.062,48	3.062,48
NOVIEMBRE	10.587,64	3.062,48	3.062,48	3.062,48
DICIEMBRE	10.587,64	3.062,48	3.062,48	3.062,48

Acuerdo Municipal Nro. 021 del 12 de DICIEMBRE de 2020
(Vigencia del Acuerdo 5 Años) Hasta el 31 de DICIEMBRE de 2025)

REVISÓ: JEFE DEPARTAMENTO COMERCIAL
WILLIAM GERMAN MOLINA MARIN

Realizó Estudio Tarifario: Econtec Consultores
Revisó: Lorena Grisales Tabares - Asistente Administrativa SUI
Aplicación de Tarifas en Facturación: Rubiela Fonseca Arias - Jefe Sección Facturación

SERVICIO DE ALCANTARILLADO

MES	CARGO FIJO	VALOR METRO CUBICO		
		0 - 13	14 - 26	> 26
JULIO	1.402,52	469,84	1.566,13	1.566,13
AGOSTO	1.402,52	475,07	1.583,57	1.583,57
SEPTIEMBRE	1.402,52	475,07	1.583,57	1.583,57
OCTUBRE	1.402,52	475,07	1.583,57	1.583,57
NOVIEMBRE	1.402,52	475,07	1.583,57	1.583,57
DICIEMBRE	1.402,52	475,07	1.583,57	1.583,57

CARGO FIJO	VALOR METRO CUBICO		
	0 - 13	14 - 26	> 26
2.805,04	939,68	1.566,13	1.566,13
2.805,04	950,14	1.583,57	1.583,57
2.805,04	950,14	1.583,57	1.583,57
2.805,04	950,14	1.583,57	1.583,57
2.805,04	950,14	1.583,57	1.583,57
2.805,04	950,14	1.583,57	1.583,57

MES	CARGO FIJO	VALOR METRO CUBICO		
		0 - 13	14 - 26	> 26
JULIO	3.973,81	1.331,21	1.566,13	1.566,13
AGOSTO	3.973,81	1.346,03	1.583,57	1.583,57
SEPTIEMBRE	3.973,81	1.346,03	1.583,57	1.583,57
OCTUBRE	3.973,81	1.346,03	1.583,57	1.583,57
NOVIEMBRE	3.973,81	1.346,03	1.583,57	1.583,57
DICIEMBRE	3.973,81	1.346,03	1.583,57	1.583,57

CARGO FIJO	VALOR METRO CUBICO		
	0 - 13	14 - 26	> 26
4.675,07	1.566,13	1.566,13	1.566,13
4.675,07	1.583,57	1.583,57	1.583,57
4.675,07	1.583,57	1.583,57	1.583,57
4.675,07	1.583,57	1.583,57	1.583,57
4.675,07	1.583,57	1.583,57	1.583,57
4.675,07	1.583,57	1.583,57	1.583,57

MES	CARGO FIJO	VALOR METRO CUBICO		
		0 - 13	14 - 26	> 26
JULIO	7.012,61	2.349,20	2.349,20	2.349,20
AGOSTO	7.012,61	2.375,36	2.375,36	2.375,36
SEPTIEMBRE	7.012,61	2.375,36	2.375,36	2.375,36
OCTUBRE	7.012,61	2.375,36	2.375,36	2.375,36
NOVIEMBRE	7.012,61	2.375,36	2.375,36	2.375,36
DICIEMBRE	7.012,61	2.375,36	2.375,36	2.375,36

CARGO FIJO	VALOR METRO CUBICO		
	0 - 13	14 - 26	> 26
7.480,11	2.505,81	2.505,81	2.505,81
7.480,11	2.533,71	2.533,71	2.533,71
7.480,11	2.533,71	2.533,71	2.533,71
7.480,11	2.533,71	2.533,71	2.533,71
7.480,11	2.533,71	2.533,71	2.533,71
7.480,11	2.533,71	2.533,71	2.533,71

MES	CARGO FIJO	VALOR METRO CUBICO		
		0 - 13	14 - 26	> 26
JULIO	6.077,59	2.035,97	2.035,97	2.035,97
AGOSTO	6.077,59	2.058,64	2.058,64	2.058,64
SEPTIEMBRE	6.077,59	2.058,64	2.058,64	2.058,64
OCTUBRE	6.077,59	2.058,64	2.058,64	2.058,64
NOVIEMBRE	6.077,59	2.058,64	2.058,64	2.058,64
DICIEMBRE	6.077,59	2.058,64	2.058,64	2.058,64

SAMANÁ		
El Municipio subsidia Cargo por Consumo y Cargo Fijo		
SUBSIDIO	ACUE	ALCA
E1:	70%	70%
E2:	40%	40%
E3:	15%	15%
CONTRIBUCIONES		
E5 Y COMERCIAL:	50%	
E6:	60%	
INDUSTRIAL:	30%	

COSTO MEDIO DE TASAS AMBIENTALES	
CMT ACUEDUCTO	14,83
CMT ALCANTARILLADO	131,35



**COMERCIALIZACION DE SERVICIOS
TARIFAS POR SERVICIO POR ESTRATOS Y USOS**

**MUNICIPIO: SAN JOSÉ
TARIFAS MES: JULIO A DICIEMBRE 2024**

F-GCO-95
Versión: 01
JULIO de 2023

SERVICIO DE ACUEDUCTO

MES	CARGO FIJO	VALOR METRO CUBICO		
		0 - 13	14 - 26	> 26
JULIO	8.144,34	705,92	2.353,05	2.353,05
AGOSTO	8.144,34	706,73	2.355,75	2.355,75
SEPTIEMBRE	8.144,34	706,73	2.355,75	2.355,75
OCTUBRE	8.144,34	706,73	2.355,75	2.355,75
NOVIEMBRE	8.144,34	706,73	2.355,75	2.355,75
DICIEMBRE	8.144,34	706,73	2.355,75	2.355,75

CARGO FIJO	VALOR METRO CUBICO		
	0 - 13	14 - 26	> 26
8.144,34	1.411,83	2.353,05	2.353,05
8.144,34	1.413,45	2.355,75	2.355,75
8.144,34	1.413,45	2.355,75	2.355,75
8.144,34	1.413,45	2.355,75	2.355,75
8.144,34	1.413,45	2.355,75	2.355,75
8.144,34	1.413,45	2.355,75	2.355,75

MES	CARGO FIJO	VALOR METRO CUBICO		
		0 - 13	14 - 26	> 26
JULIO	8.144,34	2.000,09	2.353,05	2.353,05
AGOSTO	8.144,34	2.002,39	2.355,75	2.355,75
SEPTIEMBRE	8.144,34	2.002,39	2.355,75	2.355,75
OCTUBRE	8.144,34	2.002,39	2.355,75	2.355,75
NOVIEMBRE	8.144,34	2.002,39	2.355,75	2.355,75
DICIEMBRE	8.144,34	2.002,39	2.355,75	2.355,75

CARGO FIJO	VALOR METRO CUBICO		
	0 - 13	14 - 26	> 26
8.144,34	2.353,05	2.353,05	2.353,05
8.144,34	2.355,75	2.355,75	2.355,75
8.144,34	2.355,75	2.355,75	2.355,75
8.144,34	2.355,75	2.355,75	2.355,75
8.144,34	2.355,75	2.355,75	2.355,75
8.144,34	2.355,75	2.355,75	2.355,75

MES	CARGO FIJO	VALOR METRO CUBICO		
		0 - 13	14 - 26	> 26
JULIO	12.216,51	3.529,58	3.529,58	3.529,58
AGOSTO	12.216,51	3.533,63	3.533,63	3.533,63
SEPTIEMBRE	12.216,51	3.533,63	3.533,63	3.533,63
OCTUBRE	12.216,51	3.533,63	3.533,63	3.533,63
NOVIEMBRE	12.216,51	3.533,63	3.533,63	3.533,63
DICIEMBRE	12.216,51	3.533,63	3.533,63	3.533,63

CARGO FIJO	VALOR METRO CUBICO		
	0 - 13	14 - 26	> 26
13.030,94	3.764,88	3.764,88	3.764,88
13.030,94	3.769,20	3.769,20	3.769,20
13.030,94	3.769,20	3.769,20	3.769,20
13.030,94	3.769,20	3.769,20	3.769,20
13.030,94	3.769,20	3.769,20	3.769,20
13.030,94	3.769,20	3.769,20	3.769,20

MES	CARGO FIJO	VALOR METRO CUBICO		
		0 - 13	14 - 26	> 26
JULIO	10.587,64	3.058,97	3.058,97	3.058,97
AGOSTO	10.587,64	3.062,48	3.062,48	3.062,48
SEPTIEMBRE	10.587,64	3.062,48	3.062,48	3.062,48
OCTUBRE	10.587,64	3.062,48	3.062,48	3.062,48
NOVIEMBRE	10.587,64	3.062,48	3.062,48	3.062,48
DICIEMBRE	10.587,64	3.062,48	3.062,48	3.062,48

Acuerdo Municipal Nro. 983 del 05 de DICIEMBRE de 2023
(Vigencia del acuerdo 5 Años - Hasta el 31 de DICIEMBRE de 2028)

REVISÓ: JEFE DEPARTAMENTO COMERCIAL
WILLIAM GERMÁN MOLINA MARÍN

Realizó Estudio Tarifario: Econtec Consultores

Revisó : Lorena Grisales Tabares - Asistente Administrativa SUI

Aplicación de Tarifas en Facturación: Rubiela Fonseca Arias - Jefe Sección Facturación

SERVICIO DE ALCANTARILLADO

MES	CARGO FIJO	VALOR METRO CUBICO		
		0 - 13	14 - 26	> 26
JULIO	4.675,07	469,84	1.566,13	1.566,13
AGOSTO	4.675,07	475,07	1.583,57	1.583,57
SEPTIEMBRE	4.675,07	475,07	1.583,57	1.583,57
OCTUBRE	4.675,07	475,07	1.583,57	1.583,57
NOVIEMBRE	4.675,07	475,07	1.583,57	1.583,57
DICIEMBRE	4.675,07	475,07	1.583,57	1.583,57

CARGO FIJO	VALOR METRO CUBICO		
	0 - 13	14 - 26	> 26
4.675,07	939,68	1.566,13	1.566,13
4.675,07	950,14	1.583,57	1.583,57
4.675,07	950,14	1.583,57	1.583,57
4.675,07	950,14	1.583,57	1.583,57
4.675,07	950,14	1.583,57	1.583,57
4.675,07	950,14	1.583,57	1.583,57

MES	CARGO FIJO	VALOR METRO CUBICO		
		0 - 13	14 - 26	> 26
JULIO	4.675,07	1.331,21	1.566,13	1.566,13
AGOSTO	4.675,07	1.346,03	1.583,57	1.583,57
SEPTIEMBRE	4.675,07	1.346,03	1.583,57	1.583,57
OCTUBRE	4.675,07	1.346,03	1.583,57	1.583,57
NOVIEMBRE	4.675,07	1.346,03	1.583,57	1.583,57
DICIEMBRE	4.675,07	1.346,03	1.583,57	1.583,57

CARGO FIJO	VALOR METRO CUBICO		
	0 - 13	14 - 26	> 26
4.675,07	1.566,13	1.566,13	1.566,13
4.675,07	1.583,57	1.583,57	1.583,57
4.675,07	1.583,57	1.583,57	1.583,57
4.675,07	1.583,57	1.583,57	1.583,57
4.675,07	1.583,57	1.583,57	1.583,57
4.675,07	1.583,57	1.583,57	1.583,57

MES	CARGO FIJO	VALOR METRO CUBICO		
		0 - 13	14 - 26	> 26
JULIO	7.012,61	2.349,20	2.349,20	2.349,20
AGOSTO	7.012,61	2.375,36	2.375,36	2.375,36
SEPTIEMBRE	7.012,61	2.375,36	2.375,36	2.375,36
OCTUBRE	7.012,61	2.375,36	2.375,36	2.375,36
NOVIEMBRE	7.012,61	2.375,36	2.375,36	2.375,36
DICIEMBRE	7.012,61	2.375,36	2.375,36	2.375,36

CARGO FIJO	VALOR METRO CUBICO		
	0 - 13	14 - 26	> 26
7.480,11	2.505,81	2.505,81	2.505,81
7.480,11	2.533,71	2.533,71	2.533,71
7.480,11	2.533,71	2.533,71	2.533,71
7.480,11	2.533,71	2.533,71	2.533,71
7.480,11	2.533,71	2.533,71	2.533,71
7.480,11	2.533,71	2.533,71	2.533,71

MES	CARGO FIJO	VALOR METRO CUBICO		
		0 - 13	14 - 26	> 26
JULIO	6.077,59	2.035,97	2.035,97	2.035,97
AGOSTO	6.077,59	2.058,64	2.058,64	2.058,64
SEPTIEMBRE	6.077,59	2.058,64	2.058,64	2.058,64
OCTUBRE	6.077,59	2.058,64	2.058,64	2.058,64
NOVIEMBRE	6.077,59	2.058,64	2.058,64	2.058,64
DICIEMBRE	6.077,59	2.058,64	2.058,64	2.058,64

SAN JOSÉ		
El Municipio subsidia sólo CARGO POR CONSUMO		
SUBSIDIO	ACUE	ALCA
E1:	70%	70%
E2:	40%	40%
E3:	15%	15%
CONTRIBUCIONES		
E5 Y COMERCIAL:	50%	
E6:	60%	
INDUSTRIAL:	30%	

COSTO MEDIO DE TASAS AMBIENTALES	
CMT ACUEDUCTO	14,83
CMT ALCANTARILLADO	131,35



**COMERCIALIZACION DE SERVICIOS
TARIFAS POR SERVICIO POR ESTRATOS Y USOS**

**MUNICIPIO: SUPIA
TARIFAS MES: JULIO A DICIEMBRE 2024**

F-GCO-95
Versión: 01
JULIO de 2023

SERVICIO DE ACUEDUCTO

MES	CARGO FIJO	VALOR METRO CUBICO		
		0 - 13	14 - 26	> 26
JULIO	8.144,34	705,92	2.353,05	2.353,05
AGOSTO	8.144,34	706,73	2.355,75	2.355,75
SEPTIEMBRE	8.144,34	706,73	2.355,75	2.355,75
OCTUBRE	8.144,34	706,73	2.355,75	2.355,75
NOVIEMBRE	8.144,34	706,73	2.355,75	2.355,75
DICIEMBRE	8.144,34	706,73	2.355,75	2.355,75

CARGO FIJO	VALOR METRO CUBICO		
	0 - 13	14 - 26	> 26
8.144,34	1.411,83	2.353,05	2.353,05
8.144,34	1.413,45	2.355,75	2.355,75
8.144,34	1.413,45	2.355,75	2.355,75
8.144,34	1.413,45	2.355,75	2.355,75
8.144,34	1.413,45	2.355,75	2.355,75
8.144,34	1.413,45	2.355,75	2.355,75

MES	CARGO FIJO	VALOR METRO CUBICO		
		0 - 13	14 - 26	> 26
JULIO	8.144,34	2.000,09	2.353,05	2.353,05
AGOSTO	8.144,34	2.002,39	2.355,75	2.355,75
SEPTIEMBRE	8.144,34	2.002,39	2.355,75	2.355,75
OCTUBRE	8.144,34	2.002,39	2.355,75	2.355,75
NOVIEMBRE	8.144,34	2.002,39	2.355,75	2.355,75
DICIEMBRE	8.144,34	2.002,39	2.355,75	2.355,75

CARGO FIJO	VALOR METRO CUBICO		
	0 - 13	14 - 26	> 26
8.144,34	2.353,05	2.353,05	2.353,05
8.144,34	2.355,75	2.355,75	2.355,75
8.144,34	2.355,75	2.355,75	2.355,75
8.144,34	2.355,75	2.355,75	2.355,75
8.144,34	2.355,75	2.355,75	2.355,75
8.144,34	2.355,75	2.355,75	2.355,75

MES	CARGO FIJO	VALOR METRO CUBICO		
		0 - 13	14 - 26	> 26
JULIO	12.216,51	3.529,58	3.529,58	3.529,58
AGOSTO	12.216,51	3.533,63	3.533,63	3.533,63
SEPTIEMBRE	12.216,51	3.533,63	3.533,63	3.533,63
OCTUBRE	12.216,51	3.533,63	3.533,63	3.533,63
NOVIEMBRE	12.216,51	3.533,63	3.533,63	3.533,63
DICIEMBRE	12.216,51	3.533,63	3.533,63	3.533,63

CARGO FIJO	VALOR METRO CUBICO		
	0 - 13	14 - 26	> 26
13.030,94	3.764,88	3.764,88	3.764,88
13.030,94	3.769,20	3.769,20	3.769,20
13.030,94	3.769,20	3.769,20	3.769,20
13.030,94	3.769,20	3.769,20	3.769,20
13.030,94	3.769,20	3.769,20	3.769,20
13.030,94	3.769,20	3.769,20	3.769,20

MES	CARGO FIJO	VALOR METRO CUBICO		
		0 - 13	14 - 26	> 26
JULIO	10.587,64	3.058,97	3.058,97	3.058,97
AGOSTO	10.587,64	3.062,48	3.062,48	3.062,48
SEPTIEMBRE	10.587,64	3.062,48	3.062,48	3.062,48
OCTUBRE	10.587,64	3.062,48	3.062,48	3.062,48
NOVIEMBRE	10.587,64	3.062,48	3.062,48	3.062,48
DICIEMBRE	10.587,64	3.062,48	3.062,48	3.062,48

Acuerdo Municipal Nro. 022 del 05 de DICIEMBRE de 2023
(Vigencia del acuerdo 1 año - Hasta el 31 de DICIEMBRE de 2024)

**REVISÓ: JEFE DEPARTAMENTO COMERCIAL
WILLIAM GERMAN MOLINA MARÍN**

Realizó Estudio Tarifario: Econtec Consultores

Revisó: Lorena Grisales Tabares - Asistente Administrativa SUI Lorena Grisales T

Aplicación de Tarifas en Facturación: Rubiela Fonseca Arias - Jefe Sección Facturación

SERVICIO DE ALCANTARILLADO

MES	CARGO FIJO	VALOR METRO CUBICO		
		0 - 13	14 - 26	> 26
JULIO	4.675,07	469,84	1.566,13	1.566,13
AGOSTO	4.675,07	475,07	1.583,57	1.583,57
SEPTIEMBRE	4.675,07	475,07	1.583,57	1.583,57
OCTUBRE	4.675,07	475,07	1.583,57	1.583,57
NOVIEMBRE	4.675,07	475,07	1.583,57	1.583,57
DICIEMBRE	4.675,07	475,07	1.583,57	1.583,57

CARGO FIJO	VALOR METRO CUBICO		
	0 - 13	14 - 26	> 26
4.675,07	939,68	1.566,13	1.566,13
4.675,07	950,14	1.583,57	1.583,57
4.675,07	950,14	1.583,57	1.583,57
4.675,07	950,14	1.583,57	1.583,57
4.675,07	950,14	1.583,57	1.583,57
4.675,07	950,14	1.583,57	1.583,57

MES	CARGO FIJO	VALOR METRO CUBICO		
		0 - 13	14 - 26	> 26
JULIO	4.675,07	1.331,21	1.566,13	1.566,13
AGOSTO	4.675,07	1.346,03	1.583,57	1.583,57
SEPTIEMBRE	4.675,07	1.346,03	1.583,57	1.583,57
OCTUBRE	4.675,07	1.346,03	1.583,57	1.583,57
NOVIEMBRE	4.675,07	1.346,03	1.583,57	1.583,57
DICIEMBRE	4.675,07	1.346,03	1.583,57	1.583,57

CARGO FIJO	VALOR METRO CUBICO		
	0 - 13	14 - 26	> 26
4.675,07	1.566,13	1.566,13	1.566,13
4.675,07	1.583,57	1.583,57	1.583,57
4.675,07	1.583,57	1.583,57	1.583,57
4.675,07	1.583,57	1.583,57	1.583,57
4.675,07	1.583,57	1.583,57	1.583,57
4.675,07	1.583,57	1.583,57	1.583,57

MES	CARGO FIJO	VALOR METRO CUBICO		
		0 - 13	14 - 26	> 26
JULIO	7.012,61	2.349,20	2.349,20	2.349,20
AGOSTO	7.012,61	2.375,36	2.375,36	2.375,36
SEPTIEMBRE	7.012,61	2.375,36	2.375,36	2.375,36
OCTUBRE	7.012,61	2.375,36	2.375,36	2.375,36
NOVIEMBRE	7.012,61	2.375,36	2.375,36	2.375,36
DICIEMBRE	7.012,61	2.375,36	2.375,36	2.375,36

CARGO FIJO	VALOR METRO CUBICO		
	0 - 13	14 - 26	> 26
7.480,11	2.505,81	2.505,81	2.505,81
7.480,11	2.533,71	2.533,71	2.533,71
7.480,11	2.533,71	2.533,71	2.533,71
7.480,11	2.533,71	2.533,71	2.533,71
7.480,11	2.533,71	2.533,71	2.533,71
7.480,11	2.533,71	2.533,71	2.533,71

MES	CARGO FIJO	VALOR METRO CUBICO		
		0 - 13	14 - 26	> 26
JULIO	6.077,59	2.035,97	2.035,97	2.035,97
AGOSTO	6.077,59	2.058,64	2.058,64	2.058,64
SEPTIEMBRE	6.077,59	2.058,64	2.058,64	2.058,64
OCTUBRE	6.077,59	2.058,64	2.058,64	2.058,64
NOVIEMBRE	6.077,59	2.058,64	2.058,64	2.058,64
DICIEMBRE	6.077,59	2.058,64	2.058,64	2.058,64

SUPIA		
El Municipio subsidia sólo CARGO POR CONSUMO		
SUBSIDIO	ACUE	ALCA
E1:	70%	70%
E2:	40%	40%
E3:	15%	15%
CONTRIBUCIONES		
E5 Y COMERCIAL:	50%	
E6:	60%	
INDUSTRIAL:	30%	

COSTO MEDIO DE TASAS AMBIENTALES	
CMT ACUEDUCTO	14,83
CMT ALCANTARILLADO	131,35



**COMERCIALIZACION DE SERVICIOS
TARIFAS POR SERVICIO POR ESTRATOS Y USOS**

**MUNICIPIO: VICTORIA
TARIFAS MES: JULIO A DICIEMBRE 2024**

F-GCO-95
Versión: 01
JULIO de 2023

SERVICIO DE ACUEDUCTO

MES	CARGO FIJO	VALOR METRO CUBICO		
		0 - 16	17 - 32	> 32
JULIO	8.144,34	705,92	2.353,05	2.353,05
AGOSTO	8.144,34	706,73	2.355,75	2.355,75
SEPTIEMBRE	8.144,34	706,73	2.355,75	2.355,75
OCTUBRE	8.144,34	706,73	2.355,75	2.355,75
NOVIEMBRE	8.144,34	706,73	2.355,75	2.355,75
DICIEMBRE	8.144,34	706,73	2.355,75	2.355,75

CARGO FIJO	VALOR METRO CUBICO		
	0 - 16	17 - 32	> 32
8.144,34	1.411,83	2.353,05	2.353,05
8.144,34	1.413,45	2.355,75	2.355,75
8.144,34	1.413,45	2.355,75	2.355,75
8.144,34	1.413,45	2.355,75	2.355,75
8.144,34	1.413,45	2.355,75	2.355,75
8.144,34	1.413,45	2.355,75	2.355,75

MES	CARGO FIJO	VALOR METRO CUBICO		
		0 - 16	17 - 32	> 32
JULIO	8.144,34	2.000,09	2.353,05	2.353,05
AGOSTO	8.144,34	2.002,39	2.355,75	2.355,75
SEPTIEMBRE	8.144,34	2.002,39	2.355,75	2.355,75
OCTUBRE	8.144,34	2.002,39	2.355,75	2.355,75
NOVIEMBRE	8.144,34	2.002,39	2.355,75	2.355,75
DICIEMBRE	8.144,34	2.002,39	2.355,75	2.355,75

CARGO FIJO	VALOR METRO CUBICO		
	0 - 16	17 - 32	> 32
8.144,34	2.353,05	2.353,05	2.353,05
8.144,34	2.355,75	2.355,75	2.355,75
8.144,34	2.355,75	2.355,75	2.355,75
8.144,34	2.355,75	2.355,75	2.355,75
8.144,34	2.355,75	2.355,75	2.355,75
8.144,34	2.355,75	2.355,75	2.355,75

MES	CARGO FIJO	VALOR METRO CUBICO		
		0 - 16	17 - 32	> 32
JULIO	12.216,51	3.529,58	3.529,58	3.529,58
AGOSTO	12.216,51	3.533,63	3.533,63	3.533,63
SEPTIEMBRE	12.216,51	3.533,63	3.533,63	3.533,63
OCTUBRE	12.216,51	3.533,63	3.533,63	3.533,63
NOVIEMBRE	12.216,51	3.533,63	3.533,63	3.533,63
DICIEMBRE	12.216,51	3.533,63	3.533,63	3.533,63

CARGO FIJO	VALOR METRO CUBICO		
	0 - 16	17 - 32	> 32
13.030,94	3.764,88	3.764,88	3.764,88
13.030,94	3.769,20	3.769,20	3.769,20
13.030,94	3.769,20	3.769,20	3.769,20
13.030,94	3.769,20	3.769,20	3.769,20
13.030,94	3.769,20	3.769,20	3.769,20
13.030,94	3.769,20	3.769,20	3.769,20

MES	CARGO FIJO	VALOR METRO CUBICO		
		0 - 16	17 - 32	> 32
JULIO	10.587,64	3.058,97	3.058,97	3.058,97
AGOSTO	10.587,64	3.062,48	3.062,48	3.062,48
SEPTIEMBRE	10.587,64	3.062,48	3.062,48	3.062,48
OCTUBRE	10.587,64	3.062,48	3.062,48	3.062,48
NOVIEMBRE	10.587,64	3.062,48	3.062,48	3.062,48
DICIEMBRE	10.587,64	3.062,48	3.062,48	3.062,48

Acuerdo Municipal Np. 005 del 7 de ABRIL de 2021
(Vigencia del acuerdo 5 Años - Hasta 30/07 de ABRIL de 2026)

REVISÓ: JEFE DEPARTAMENTO COMERCIAL
WILLIAM GERMAN MOLINA MARÍN

Realizó Estudio Tarifario: Econtec Consultores

Revisó : Lorena Grisales Tabares - Asistente Administrativa SUI
Aplicación de Tarifas en Facturación: Rubiela Fonseca Arias - Jefe Sección Facturación

SERVICIO DE ALCANTARILLADO

MES	CARGO FIJO	VALOR METRO CUBICO		
		0 - 16	17 - 32	> 32
JULIO	4.675,07	469,84	1.566,13	1.566,13
AGOSTO	4.675,07	475,07	1.583,57	1.583,57
SEPTIEMBRE	4.675,07	475,07	1.583,57	1.583,57
OCTUBRE	4.675,07	475,07	1.583,57	1.583,57
NOVIEMBRE	4.675,07	475,07	1.583,57	1.583,57
DICIEMBRE	4.675,07	475,07	1.583,57	1.583,57

CARGO FIJO	VALOR METRO CUBICO		
	0 - 16	17 - 32	> 32
4.675,07	939,68	1.566,13	1.566,13
4.675,07	950,14	1.583,57	1.583,57
4.675,07	950,14	1.583,57	1.583,57
4.675,07	950,14	1.583,57	1.583,57
4.675,07	950,14	1.583,57	1.583,57
4.675,07	950,14	1.583,57	1.583,57

MES	CARGO FIJO	VALOR METRO CUBICO		
		0 - 16	17 - 32	> 32
JULIO	4.675,07	1.331,21	1.566,13	1.566,13
AGOSTO	4.675,07	1.346,03	1.583,57	1.583,57
SEPTIEMBRE	4.675,07	1.346,03	1.583,57	1.583,57
OCTUBRE	4.675,07	1.346,03	1.583,57	1.583,57
NOVIEMBRE	4.675,07	1.346,03	1.583,57	1.583,57
DICIEMBRE	4.675,07	1.346,03	1.583,57	1.583,57

CARGO FIJO	VALOR METRO CUBICO		
	0 - 16	17 - 32	> 32
4.675,07	1.566,13	1.566,13	1.566,13
4.675,07	1.583,57	1.583,57	1.583,57
4.675,07	1.583,57	1.583,57	1.583,57
4.675,07	1.583,57	1.583,57	1.583,57
4.675,07	1.583,57	1.583,57	1.583,57
4.675,07	1.583,57	1.583,57	1.583,57

MES	CARGO FIJO	VALOR METRO CUBICO		
		0 - 16	17 - 32	> 32
JULIO	7.012,61	2.349,20	2.349,20	2.349,20
AGOSTO	7.012,61	2.375,36	2.375,36	2.375,36
SEPTIEMBRE	7.012,61	2.375,36	2.375,36	2.375,36
OCTUBRE	7.012,61	2.375,36	2.375,36	2.375,36
NOVIEMBRE	7.012,61	2.375,36	2.375,36	2.375,36
DICIEMBRE	7.012,61	2.375,36	2.375,36	2.375,36

CARGO FIJO	VALOR METRO CUBICO		
	0 - 16	17 - 32	> 32
7.480,11	2.505,81	2.505,81	2.505,81
7.480,11	2.533,71	2.533,71	2.533,71
7.480,11	2.533,71	2.533,71	2.533,71
7.480,11	2.533,71	2.533,71	2.533,71
7.480,11	2.533,71	2.533,71	2.533,71
7.480,11	2.533,71	2.533,71	2.533,71

MES	CARGO FIJO	VALOR METRO CUBICO		
		0 - 16	17 - 32	> 32
JULIO	6.077,59	2.035,97	2.035,97	2.035,97
AGOSTO	6.077,59	2.058,64	2.058,64	2.058,64
SEPTIEMBRE	6.077,59	2.058,64	2.058,64	2.058,64
OCTUBRE	6.077,59	2.058,64	2.058,64	2.058,64
NOVIEMBRE	6.077,59	2.058,64	2.058,64	2.058,64
DICIEMBRE	6.077,59	2.058,64	2.058,64	2.058,64

VICTORIA		
El Municipio subsidia sólo CARGO POR CONSUMO		
SUBSIDIO	ACUE	ALCA
E1:	70%	70%
E2:	40%	40%
E3:	15%	15%
CONTRIBUCIONES		
E5 Y COMERCIAL:	50%	
E6:	60%	
INDUSTRIAL:	30%	

COSTO MEDIO DE TASAS AMBIENTALES	
CMT ACUEDUCTO	14,83
CMT ALCANTARILLADO	131,35



**COMERCIALIZACION DE SERVICIOS
TARIFAS POR SERVICIO POR ESTRATOS Y USOS**

**MUNICIPIO: VITERBO
TARIFAS MES: JULIO A DICIEMBRE 2024**

F-GCO-95
Versión: 01
ENERO de 2023

SERVICIO DE ACUEDUCTO

MES	CARGO FIJO	VALOR METRO CUBICO		
		0 - 16	17 - 32	> 32
		JULIO	8.144,34	1.411,83
AGOSTO	8.144,34	1.413,45	2.355,75	2.355,75
SEPTIEMBRE	8.144,34	1.413,45	2.355,75	2.355,75
OCTUBRE	8.144,34	1.413,45	2.355,75	2.355,75
NOVIEMBRE	8.144,34	1.413,45	2.355,75	2.355,75
DICIEMBRE	8.144,34	1.413,45	2.355,75	2.355,75

CARGO FIJO	VALOR METRO CUBICO		
	0 - 16	17 - 32	> 32
	8.144,34	1.882,44	2.353,05
8.144,34	1.884,60	2.355,75	2.355,75
8.144,34	1.884,60	2.355,75	2.355,75
8.144,34	1.884,60	2.355,75	2.355,75
8.144,34	1.884,60	2.355,75	2.355,75
8.144,34	1.884,60	2.355,75	2.355,75

MES	CARGO FIJO	VALOR METRO CUBICO		
		0 - 16	17 - 32	> 32
		JULIO	8.144,34	2.117,75
AGOSTO	8.144,34	2.120,18	2.355,75	2.355,75
SEPTIEMBRE	8.144,34	2.120,18	2.355,75	2.355,75
OCTUBRE	8.144,34	2.120,18	2.355,75	2.355,75
NOVIEMBRE	8.144,34	2.120,18	2.355,75	2.355,75
DICIEMBRE	8.144,34	2.120,18	2.355,75	2.355,75


CARGO FIJO	VALOR METRO CUBICO		
	0 - 16	17 - 32	> 32
	8.144,34	2.353,05	2.353,05
8.144,34	2.355,75	2.355,75	2.355,75
8.144,34	2.355,75	2.355,75	2.355,75
8.144,34	2.355,75	2.355,75	2.355,75
8.144,34	2.355,75	2.355,75	2.355,75
8.144,34	2.355,75	2.355,75	2.355,75

MES	CARGO FIJO	VALOR METRO CUBICO		
		0 - 16	17 - 32	> 32
		JULIO	12.216,51	3.529,58
AGOSTO	12.216,51	3.533,63	3.533,63	3.533,63
SEPTIEMBRE	12.216,51	3.533,63	3.533,63	3.533,63
OCTUBRE	12.216,51	3.533,63	3.533,63	3.533,63
NOVIEMBRE	12.216,51	3.533,63	3.533,63	3.533,63
DICIEMBRE	12.216,51	3.533,63	3.533,63	3.533,63

CARGO FIJO	VALOR METRO CUBICO		
	0 - 16	17 - 32	> 32
	13.030,94	3.764,88	3.764,88
13.030,94	3.769,20	3.769,20	3.769,20
13.030,94	3.769,20	3.769,20	3.769,20
13.030,94	3.769,20	3.769,20	3.769,20
13.030,94	3.769,20	3.769,20	3.769,20
13.030,94	3.769,20	3.769,20	3.769,20

MES	CARGO FIJO	VALOR METRO CUBICO		
		0 - 16	17 - 32	> 32
		JULIO	10.587,64	3.058,97
AGOSTO	10.587,64	3.062,48	3.062,48	3.062,48
SEPTIEMBRE	10.587,64	3.062,48	3.062,48	3.062,48
OCTUBRE	10.587,64	3.062,48	3.062,48	3.062,48
NOVIEMBRE	10.587,64	3.062,48	3.062,48	3.062,48
DICIEMBRE	10.587,64	3.062,48	3.062,48	3.062,48

Acuerdo Municipal Nro. 02 de 5 de MARZO de 2024
(Vigencia del Acuerdo 4 Años - Hasta el 31 de DICIEMBRE de 2027)


REVISÓ: JEFE DEPARTAMENTO COMERCIAL
WILLIAM GERMÁN MOLINA MARÍN

Realizó Estudio Tarifario: Econtec Consultores

Revisó: Lorena Grisales Tabares - Asistente Administrativa SUI *Lorena Grisales T*
Aplicación de Tarifas en Facturación: Rubiela Fonseca Arias - Jefe Sección Facturación

SERVICIO DE ALCANTARILLADO

MES	CARGO FIJO	VALOR METRO CUBICO		
		0 - 16	17 - 32	> 32
		JULIO	4.675,07	939,68
AGOSTO	4.675,07	950,14	1.583,57	1.583,57
SEPTIEMBRE	4.675,07	950,14	1.583,57	1.583,57
OCTUBRE	4.675,07	950,14	1.583,57	1.583,57
NOVIEMBRE	4.675,07	950,14	1.583,57	1.583,57
DICIEMBRE	4.675,07	950,14	1.583,57	1.583,57

CARGO FIJO	VALOR METRO CUBICO		
	0 - 16	17 - 32	> 32
	4.675,07	1.252,90	1.566,13
4.675,07	1.266,86	1.583,57	1.583,57
4.675,07	1.266,86	1.583,57	1.583,57
4.675,07	1.266,86	1.583,57	1.583,57
4.675,07	1.266,86	1.583,57	1.583,57
4.675,07	1.266,86	1.583,57	1.583,57

MES	CARGO FIJO	VALOR METRO CUBICO		
		0 - 16	17 - 32	> 32
		JULIO	4.675,07	1.409,52
AGOSTO	4.675,07	1.425,21	1.583,57	1.583,57
SEPTIEMBRE	4.675,07	1.425,21	1.583,57	1.583,57
OCTUBRE	4.675,07	1.425,21	1.583,57	1.583,57
NOVIEMBRE	4.675,07	1.425,21	1.583,57	1.583,57
DICIEMBRE	4.675,07	1.425,21	1.583,57	1.583,57

CARGO FIJO	VALOR METRO CUBICO		
	0 - 16	17 - 32	> 32
	4.675,07	1.566,13	1.566,13
4.675,07	1.583,57	1.583,57	1.583,57
4.675,07	1.583,57	1.583,57	1.583,57
4.675,07	1.583,57	1.583,57	1.583,57
4.675,07	1.583,57	1.583,57	1.583,57
4.675,07	1.583,57	1.583,57	1.583,57

MES	CARGO FIJO	VALOR METRO CUBICO		
		0 - 16	17 - 32	> 32
		JULIO	7.012,61	2.349,20
AGOSTO	7.012,61	2.375,36	2.375,36	2.375,36
SEPTIEMBRE	7.012,61	2.375,36	2.375,36	2.375,36
OCTUBRE	7.012,61	2.375,36	2.375,36	2.375,36
NOVIEMBRE	7.012,61	2.375,36	2.375,36	2.375,36
DICIEMBRE	7.012,61	2.375,36	2.375,36	2.375,36

CARGO FIJO	VALOR METRO CUBICO		
	0 - 16	17 - 32	> 32
	7.480,11	2.505,81	2.505,81
7.480,11	2.533,71	2.533,71	2.533,71
7.480,11	2.533,71	2.533,71	2.533,71
7.480,11	2.533,71	2.533,71	2.533,71
7.480,11	2.533,71	2.533,71	2.533,71
7.480,11	2.533,71	2.533,71	2.533,71

MES	CARGO FIJO	VALOR METRO CUBICO		
		0 - 16	17 - 32	> 32
		JULIO	6.077,59	2.035,97
AGOSTO	6.077,59	2.058,64	2.058,64	2.058,64
SEPTIEMBRE	6.077,59	2.058,64	2.058,64	2.058,64
OCTUBRE	6.077,59	2.058,64	2.058,64	2.058,64
NOVIEMBRE	6.077,59	2.058,64	2.058,64	2.058,64
DICIEMBRE	6.077,59	2.058,64	2.058,64	2.058,64

VITERBO		
El Municipio subsidia sólo CARGO POR CONSUMO		
SUBSIDIO	ACUE	ALCA
E1:	40%	40%
E2:	20%	20%
E3:	10%	10%
CONTRIBUCIONES		
E5 Y COMERCIAL:	50%	
E6:	60%	
INDUSTRIAL:	30%	

COSTO MEDIO DE TASAS AMBIENTALES	
CMT ACUEDUCTO	14,83
CMT ALCANTARILLADO	131,35



COMERCIALIZACION DE SERVICIOS
TARIFAS POR SERVICIO POR ESTRATOS Y USOS

MUNICIPIO: CHINCHINÁ (PLANTA DE CAFÉ - USO INDUSTRIAL)
TARIFAS MES: JULIO A DICIEMBRE 2024

F-GCO-95
Versión: 01
JULIO de 2023

SERVICIO DE ACUEDUCTO

USO INDUSTRIAL - PLANTA DE CAFÉ				
MES	CARGO FIJO	VALOR METRO CUBICO		
		0 - 13	14 - 26	> 26
JULIO	10.587,64	3.058,97	3.058,97	3.058,97
AGOSTO	10.587,64	3.062,48	3.062,48	3.062,48
SEPTIEMBRE	10.587,64	3.062,48	3.062,48	3.062,48
OCTUBRE	10.587,64	3.062,48	3.062,48	3.062,48
NOVIEMBRE	10.587,64	3.062,48	3.062,48	3.062,48
DICIEMBRE	10.587,64	3.062,48	3.062,48	3.062,48

Acuerdo Municipal Nro. 021 del 16 de DICIEMBRE de 2023
(Vigencia del Acuerdo 5 Años - Hasta el 31 de DICIEMBRE de 2028)

REVISÓ: JEFE DEPARTAMENTO COMERCIAL
WILLIAM GERMÁN MOLINA MARIN

Realizó Estudio Tarifario: Econtec Consultores

Revisó : Lorena Grisales Tabares - Asistente Administrativa SUI

Aplicación de Tarifas en Facturación: Rubiela Fonseca Arias - Jefe Sección Facturación

SERVICIO DE ALCANTARILLADO

USO INDUSTRIAL - PLANTA DE CAFÉ				
MES	CARGO FIJO	VALOR METRO CUBICO		
		0 - 13	14 - 26	> 26
JULIO	6.077,59	1.991,30	1.991,30	1.991,30
AGOSTO	6.077,59	1.946,61	1.946,61	1.946,61
SEPTIEMBRE	6.077,59	1.946,61	1.946,61	1.946,61
OCTUBRE	6.077,59	1.946,61	1.946,61	1.946,61
NOVIEMBRE	6.077,59	1.946,61	1.946,61	1.946,61
DICIEMBRE	6.077,59	1.946,61	1.946,61	1.946,61

COSTO MEDIO DE TASAS AMBIENTALES

CMT ACUEDUCTO	14,83
CMT ALCANTARILLADO	45,17

CHINCHINA

El Municipio subsidia sólo CARGO POR CONSUMO

SUBSIDIO	ACUE	ALCA
E1:	70%	70%
E2:	40%	40%
E3:	15%	15%
CONTRIBUCIONES		
E5 Y COMERCIAL:		50%
E6:		50%
INDUSTRIAL:		30%



COMERCIALIZACION DE SERVICIOS
TARIFAS POR SERVICIO POR ESTRATOS Y USOS

MUNICIPIO: NEIRA (CENTRAL DE SACRIFICIO - USO INDUSTRIAL)
TARIFAS MES: JULIO A DICIEMBRE 2024

F-GCO-95
Versión: 01
JULIO de 2023

SERVICIO DE ACUEDUCTO

USO INDUSTRIAL - CENTRAL DE BENEFICIO				
MES	CARGO FIJO	VALOR METRO CUBICO		
		0 - 13	14 - 26	> 26
JULIO	10.587,64	3.058,97	3.058,97	3.058,97
AGOSTO	10.587,64	3.062,48	3.062,48	3.062,48
SEPTIEMBRE	10.587,64	3.062,48	3.062,48	3.062,48
OCTUBRE	10.587,64	3.062,48	3.062,48	3.062,48
NOVIEMBRE	10.587,64	3.062,48	3.062,48	3.062,48
DICIEMBRE	10.587,64	3.062,48	3.062,48	3.062,48

Acuerdo Municipal N.º 011 de 31 de AGOSTO de 2021
(Vigencia del Acuerdo 5 Años - Hasta el 31 de AGOSTO de 2026)

REVISÓ: JEFE DEPARTAMENTO COMERCIAL
WILLIAM GERMÁN MOLINA MARÍN

Realizó Estudio Tarifario: Econtec Consultores

Revisó : Lorena Grisales Tabares - Asistente Administrativa SUI

Aplicación de Tarifas en Facturación: Rubiela Fonseca Arias - Jefe Sección Facturación

SERVICIO DE ALCANTARILLADO

USO INDUSTRIAL - CENTRAL DE BENEFICIO				
MES	CARGO FIJO	VALOR METRO CUBICO		
		0 - 13	14 - 26	> 26
JULIO	6.077,59	2.025,58	2.025,58	2.025,58
AGOSTO	6.077,59	2.025,02	2.025,02	2.025,02
SEPTIEMBRE	6.077,59	2.025,02	2.025,02	2.025,02
OCTUBRE	6.077,59	2.025,02	2.025,02	2.025,02
NOVIEMBRE	6.077,59	2.025,02	2.025,02	2.025,02
DICIEMBRE	6.077,59	2.025,02	2.025,02	2.025,02

COSTO MEDIO DE TASAS AMBIENTALES

CMT ACUEDUCTO	14,83
CMT ALCANTARILLADO	105,49

NEIRA

El Municipio subsidia sólo CARGO POR CONSUMO

SUBSIDIO	ACUE	ALCA
E1:	70%	70%
E2:	40%	40%
E3:	15%	15%
CONTRIBUCIONES		
E5 Y COMERCIAL:		50%
E6:		60%
INDUSTRIAL:		30%



**COMERCIALIZACION DE SERVICIOS
TARIFAS POR SERVICIO POR ESTRATOS Y USOS
MUNICIPIO: LA DORADA (CELEMA- USO INDUSTRIAL)
TARIFAS MES: JULIO A DICIEMBRE 2024**

F-GCO-95
Versión: 01
JULIO de 2023

SERVICIO DE ACUEDUCTO

MES	CARGO FIJO	USO INDUSTRIAL		
		VALOR METRO CUBICO		
		0 - 16	17 - 32	> 32
JULIO	10.587,64	3.058,97	3.058,97	3.058,97
AGOSTO	10.587,64	3.062,48	3.062,48	3.062,48
SEPTIEMBRE	10.587,64	3.062,48	3.062,48	3.062,48
OCTUBRE	10.587,64	3.062,48	3.062,48	3.062,48
NOVIEMBRE	10.587,64	3.062,48	3.062,48	3.062,48
DICIEMBRE	10.587,64	3.062,48	3.062,48	3.062,48

Acuerdo Municipal Nro. 052 del 21 de DICIEMBRE de 2023
(Vigencia del Acuerdo 5 Años - Hasta el 31 de DICIEMBRE de 2028)

REVISÓ: JEFE DEPARTAMENTO COMERCIAL
WILLIAM GERMAN MOLINA MARÍN

Realizó Estudio Tarifario: Econtec Consultores

Revisó : Lorena Grisales Tabares - Asistente Administrativa SUI

Aplicación de Tarifas en Facturación: Rubiela Fonseca Arias - Jefe Sección Facturación

SERVICIO DE ALCANTARILLADO

MES	CARGO FIJO	USO INDUSTRIAL		
		VALOR METRO CUBICO		
		0 - 16	17 - 32	> 32
JULIO	6.077,59	2.217,84	2.217,84	2.217,84
AGOSTO	6.077,59	2.054,73	2.054,73	2.054,73
SEPTIEMBRE	6.077,59	2.054,73	2.054,73	2.054,73
OCTUBRE	6.077,59	2.054,73	2.054,73	2.054,73
NOVIEMBRE	6.077,59	2.054,73	2.054,73	2.054,73
DICIEMBRE	6.077,59	2.054,73	2.054,73	2.054,73

COSTO MEDIO DE TASAS AMBIENTALES

CMT ACUEDUCTO	14,83
CMT ALCANTARILLADO	128,34

LA DORADA

El Municipio subsidia sólo CARGO POR CONSUMO

SUBSIDIO	ACUE	ALCA
E1:	45%	43%
E2:	22%	20%
E3:	10%	10%
CONTRIBUCIONES		
E5 Y COMERCIAL:		50%
E6:		60%
INDUSTRIAL:		30%



**COMERCIALIZACION DE SERVICIOS
TARIFAS POR SERVICIO POR ESTRATOS Y USOS**

**MUNICIPIO: LA DORADA (FRIGROMATADERO - USO INDUSTRIAL)
TARIFAS MES: JULIO A DICIEMBRE 2024**

F-GCO-95
Versión: 01
JULIO de 2023

SERVICIO DE ACUEDUCTO

MES	CARGO FIJO	USO INDUSTRIAL		
		VALOR METRO CUBICO		
		0 - 16	17 - 32	> 32
JULIO	10.587,64	3.058,97	3.058,97	3.058,97
AGOSTO	10.587,64	3.062,48	3.062,48	3.062,48
SEPTIEMBRE	10.587,64	3.062,48	3.062,48	3.062,48
OCTUBRE	10.587,64	3.062,48	3.062,48	3.062,48
NOVIEMBRE	10.587,64	3.062,48	3.062,48	3.062,48
DICIEMBRE	10.587,64	3.062,48	3.062,48	3.062,48

Acuerdo Municipal Nro. 152 del 27 de DICIEMBRE de 2023
(Vigencia del Acuerdo 5 Años - hasta el 31 de DICIEMBRE de 2028)

REVISÓ: JEFE DEPARTAMENTO COMERCIAL
WILLIAM GERMÁN MOLINA MARIN

Realizó Estudio Tarifario: Econtec Consultores

Revisó : Lorena Grisales Tabares - Asistente Administrativa SUI

Aplicación de Tarifas en Facturación: Rubiela Fonseca Arias - Jefe Sección Facturación

SERVICIO DE ALCANTARILLADO

MES	CARGO FIJO	USO INDUSTRIAL		
		VALOR METRO CUBICO		
		0 - 16	17 - 32	> 32
JULIO	6.077,59	2.944,76	2.944,76	2.944,76
AGOSTO	6.077,59	2.058,64	2.058,64	2.058,64
SEPTIEMBRE	6.077,59	2.058,64	2.058,64	2.058,64
OCTUBRE	6.077,59	2.058,64	2.058,64	2.058,64
NOVIEMBRE	6.077,59	2.058,64	2.058,64	2.058,64
DICIEMBRE	6.077,59	2.058,64	2.058,64	2.058,64

COSTO MEDIO DE TASAS AMBIENTALES

CMT ACUEDUCTO	14,83
CMT ALCANTARILLADO	131,35

DORADA

El Municipio subsidia sólo CARGO POR CONSUMO

SUBSIDIO	ACUE	ALCA
E1:	45%	43%
E2:	22%	20%
E3:	10%	10%
CONTRIBUCIONES		
ES Y COMERCIAL:		50%
E6:		60%
INDUSTRIAL:		30%



COMERCIALIZACION DE SERVICIOS
TARIFAS POR SERVICIO POR ESTRATOS Y USOS

MUNICIPIO: SAMANÁ (CENTRAL DE BENEFICIO ANIMAL - USO INDUSTRIAL)
TARIFAS MES: JULIO A DICIEMBRE 2024

F-GCO-95
Versión: 01
JULIO de 2023

SERVICIO DE ACUEDUCTO

MES	CARGO FIJO	USO INDUSTRIAL		
		VALOR METRO CUBICO		
		0 - 13	14 - 26	> 26
JULIO	10.587,64	3.058,97	3.058,97	3.058,97
AGOSTO	10.587,64	3.062,48	3.062,48	3.062,48
SEPTIEMBRE	10.587,64	3.062,48	3.062,48	3.062,48
OCTUBRE	10.587,64	3.062,48	3.062,48	3.062,48
NOVIEMBRE	10.587,64	3.062,48	3.062,48	3.062,48
DICIEMBRE	10.587,64	3.062,48	3.062,48	3.062,48

Acuerdo Municipal Nro. 021 del 12 de DICIEMBRE de 2020
(Vigencia del Acuerdo 5 Años - Hasta el 31 de DICIEMBRE de 2025)

REVISÓ: JEFE DEPARTAMENTO COMERCIAL
WILLIAM GERMÁN MOLINA MARÍN

Realizó Estudio Tarifario: Econtec Consultores

Revisó : Lorena Grisales Tabares - Asistente Administrativa SUI

Aplicación de Tarifas en Facturación: Rubiela Fonseca Arias - Jefe Sección Facturación

SERVICIO DE ALCANTARILLADO

MES	CARGO FIJO	USO INDUSTRIAL		
		VALOR METRO CUBICO		
		0 - 13	14 - 26	> 26
JULIO	6.077,59	2.156,61	2.156,61	2.156,61
AGOSTO	6.077,59	2.028,95	2.028,95	2.028,95
SEPTIEMBRE	6.077,59	2.028,95	2.028,95	2.028,95
OCTUBRE	6.077,59	2.028,95	2.028,95	2.028,95
NOVIEMBRE	6.077,59	2.028,95	2.028,95	2.028,95
DICIEMBRE	6.077,59	2.028,95	2.028,95	2.028,95

COSTO MEDIO DE TASAS AMBIENTALES

CMT ACUEDUCTO	14,83
CMT ALCANTARILLADO	108,51

SAMANÁ

El Municipio subsidia Cargo por Consumo y Cargo Fijo

SUBSIDIO	ACUE	ALCA
E1:	70%	70%
E2:	40%	40%
E3:	15%	15%
CONTRIBUCIONES		
E5 Y COMERCIAL:		50%
E6:		60%
INDUSTRIAL:		30%



**COMERCIALIZACION DE SERVICIOS
TARIFAS POR SERVICIO POR ESTRATOS Y USOS
MUNICIPIO: MARQUETALIA (CENTRAL DE BENEFICIO ANIMAL - USO INDUSTRIAL)
TARIFAS MES: JULIO A DICIEMBRE 2024**

F-GCO-95
Versión: 01
JULIO de 2023

SERVICIO DE ACUEDUCTO

MES	CARGO FIJO	USO INDUSTRIAL		
		VALOR METRO CUBICO		
		0 - 13	14 - 26	> 26
JULIO	10.587,64	3.058,97	3.058,97	3.058,97
AGOSTO	10.587,64	3.062,48	3.062,48	3.062,48
SEPTIEMBRE	10.587,64	3.062,48	3.062,48	3.062,48
OCTUBRE	10.587,64	3.062,48	3.062,48	3.062,48
NOVIEMBRE	10.587,64	3.062,48	3.062,48	3.062,48
DICIEMBRE	10.587,64	3.062,48	3.062,48	3.062,48

Acuerdo Municipal Nro. 018 del 24 de NOVIEMBRE de 2023
(Vigencia del Acuerdo 1 Año - hasta el 31 de DICIEMBRE de 2024)

REVISÓ: JEFE DEPARTAMENTO COMERCIAL
WILLIAM GERMAN MOLINA MARIN

Realizó Estudio Tarifario: Econtec Consultores

Revisó : Lorena Grisales Tabares - Asistente Administrativa SUI

Aplicación de Tarifas en Facturación: Rubiela Fonseca Arias - Jefe Sección Facturación

SERVICIO DE ALCANTARILLADO

MES	CARGO FIJO	USO INDUSTRIAL		
		VALOR METRO CUBICO		
		0 - 13	14 - 26	> 26
JULIO	6.077,59	2.016,57	2.016,57	2.016,57
AGOSTO	6.077,59	2.910,12	2.910,12	2.910,12
SEPTIEMBRE	6.077,59	2.910,12	2.910,12	2.910,12
OCTUBRE	6.077,59	2.910,12	2.910,12	2.910,12
NOVIEMBRE	6.077,59	2.910,12	2.910,12	2.910,12
DICIEMBRE	6.077,59	2.910,12	2.910,12	2.910,12

MARQUETALIA		
El Municipio subsidia sólo CARGO POR CONSUMO		
SUBSIDIO	ACUE	ALCA
E1:	70%	70%
E2:	40%	40%
E3:	15%	15%
CONTRIBUCIONES		
E5 Y COMERCIAL:		50%
E6:		60%
INDUSTRIAL:		30%

COSTO MEDIO DE TASAS AMBIENTALES

CMT ACUEDUCTO	14,83
CMT ALCANTARILLADO	786,33